








ULTIMHEAT[®]
VIRTUAL MUSEUM

13165





Ancienne Maison **GODIN**, Fondée en 1840

SOCIÉTÉ DU FAMILISTÈRE DE GUISE

CAPITAL : Six Millions Cinq Cent Cinquante Sept Mille Cent Cinquante et Un francs

COLIN & C^{IE}

à GUISE (Aisne)

et à BRUXELLES, 158, Quai des Usines

Fonderies, Emailleries & Manufactures

D'APPAREILS DE CUISINE, DE CHAUFFAGE, D'HYGIÈNE
DE BATIMENT ET D'ASSAINISSEMENT

CHAUFFAGE CENTRAL (demander le Catalogue spécial)

ALBUM GÉNÉRAL CUISINE, CHAUFFAGE, BATIMENT

Plaques Indicatives

JANVIER 1914

USINES : à GUISE (Aisne)
à BRUXELLES, 158, Quai des Usines

MAGASIN D'ÉCHANTILLONS :
à AMSTERDAM, Singel, 552

Le présent Album annule tous les Précédents

*L'envoi de nos Albums, Tarifs et Feuilles de Conditions ne nous engage pas à l'exécution
des commandes que nous nous réservons de pouvoir refuser*


EXPOSITION UNIVERSELLE * PARIS 1900

CLASSE 74 — CHAUFFAGE ET VENTILATION


CLASSE 102



MEMBRE
DU
JURY



HORS
CONCOURS



GRAND
PRIX



VUE DES USINES DE GUISE (Aisne) — 2.000 Ouvriers

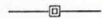
EXPOSITION UNIVERSELLE * BRUXELLES 1910

CLASSE 74 — CHAUFFAGE ET VENTILATION

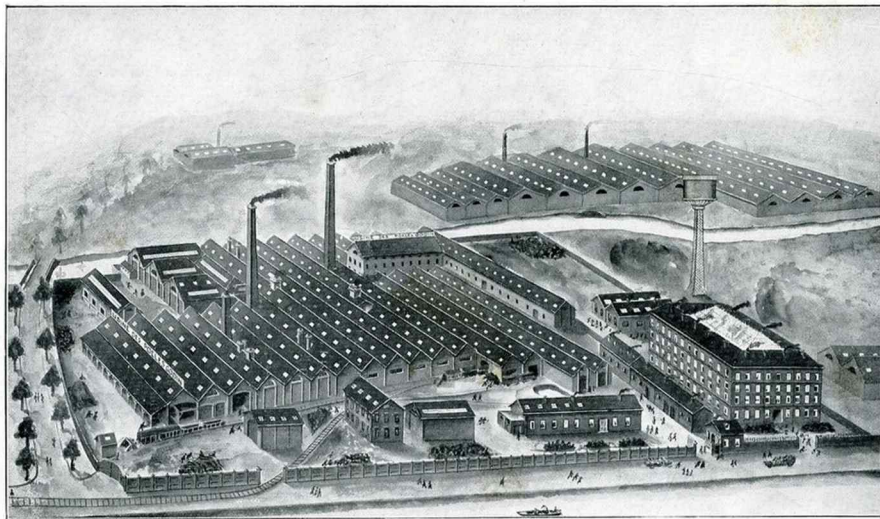
CLASSE 102



MEMBRE
DU
JURY



HORS
CONCOURS



GRAND
PRIX



VUE DES USINES DE BRUXELLES (BELGIQUE) — 400 Ouvriers



LE PRÉSENT ALBUM COMPREND :

les séries Nos 1, 1 bis à 18 inclus et 21

Les séries Nos 19 et 20 font l'objet d'albums, de tarifs et de conditions spéciaux

- PREMIÈRE SÉRIE. — Cuisinières en Fonte.
PREMIÈRE SÉRIE (bis). — Cuisinières en tôle et fonte.
DEUXIÈME SÉRIE. — Poêles.
TROISIÈME SÉRIE. — Cheminées simples.
QUATRIÈME SÉRIE. — Cheminées et foyers de luxe.
CINQUIÈME SÉRIE. — Corbeilles à houille. — Braseros. — Foyers Economiques à feu ouvert, à feu continu et « Diable ». — Foyers hygiéniques à feu continu et visible. — Entourages en tôle avec appliques. — Accessoires pour Foyers hygiéniques.
SIXIÈME SÉRIE. — Calorifères à feu intermittent et à feu continu.
SEPTIÈME SÉRIE. — Calorifères hygiéniques à combustion complète.
HUITIÈME SÉRIE. — Cuves et Réservoirs — Buanderies portatives. — Chaudières en tôle pour Buanderies. — Chaudières de Buanderies fixes. — Torréfacteurs. — Fourneaux de lessiveuses. — Repasseuses et fers à repasser.
NEUVIÈME SÉRIE. — Ustensiles de cuisine. — Poteries et Accessoires de chauffage.
DIXIÈME SÉRIE. — Foyers, Cheminées et Radiateurs à gaz.
ONZIÈME SÉRIE. — Calorifères au pétrole, réchauds, radiateurs, calorifères et chauffeuses à l'alcool.
DOUZIÈME SÉRIE. — Pompes et leurs accessoires.
TREIZIÈME SÉRIE. — Articles de propreté.
QUATORZIÈME SÉRIE. — Articles de bâtiment.
QUINZIÈME SÉRIE. — Articles d'écurie.
SEIZIÈME SÉRIE. — Articles de jardin.
DIX-SEPTIÈME SÉRIE. — Articles divers.
DIX-HUITIÈME SÉRIE. — Boutons et béquilles, etc. — Plaques de propreté. — Boîtes aux lettres.
DIX-NEUVIÈME SÉRIE. — Chauffage central (Album spécial. — Tarif et conditions spéciaux).
VINGTIÈME SÉRIE. — Chauffage et Cuisine à l'électricité (Album spécial. — Tarif et conditions spéciaux).
VINGT-ET-UNIÈME SÉRIE. — Plaques indicatives.

EMAILLAGE ET DÉCORATION DES APPAREILS " GODIN "

Toutes les pièces de notre fabrication portées au tarif comme se livrant émaillées peuvent généralement recevoir les différents émaux de la palette. Cependant, nous préconisons les émaux **non céramiques** pour les grandes surfaces unies telles que : côtés ou devantures de cuisinières non ornées ; c'est ainsi que quelques cuisinières sont indiquées au présent album comme ne pouvant recevoir les émaux céramiques.

L'envoi de nos albums, tarifs et feuilles de conditions, ne nous engage pas à l'exécution des commandes ; nous nous réservons la faculté de pouvoir les refuser.

GRAVURES DE L'ALBUM

Les gravures du présent album sont la reproduction aussi fidèle que possible des appareils décrits. Nous déclinons toutefois toute responsabilité à ce sujet si, par suite d'améliorations ou de modifications, les appareils différaient des gravures par quelques détails.

PREMIÈRE SÉRIE
ET
PREMIÈRE SÉRIE BIS

CUISINIÈRES

TABLE SPÉCIALE

Contenant leur numérotation régulière, le folio de leur dessin et leur poids approximatif d'expédition

N°	PAGES DE L'ALBUM	POIDS APPROXIMATIF D'EXPÉDITION	N°	PAGES DE L'ALBUM	POIDS APPROXIMATIF D'EXPÉDITION	N°	PAGES DE L'ALBUM	POIDS APPROXIMATIF D'EXPÉDITION	N°	PAGES DE L'ALBUM	POIDS APPROXIMATIF D'EXPÉDITION	ordin.	émail.
8	13	126	178	19	69	223	21	91	282-282 ^b	25	92	102	
9	13	102	178 ^c	20	72	224	21	115	283-283 ^b	25	100	110	
20	13	420	178 ^e	20	72	225	21	142	284-284 ^b	25	112	122	
21	13	314	179	19	73	226	21	156	285-285 ^b	25	129	139	
25	13	89	179 ^c	20	83	227-227 ^b	22	32	286-286 ^b	25	155	165	
31	14	415	179 ^e	20	83	228-228 ^b	22	40	287	26		77	
32	14	326	180	19	85	229-229 ^b	22	44	288	26		89	
37	14	234	180 ^c	20	88	230-230 ^b	22	50	289	26		105	
38	14	190	180 ^e	20	88	231-231 ^b	22	55	290	26		123	
40	13	72	180 ^{bis}	19	100	238	21	100	290 ^b	26		141	
42	14	146	180 ^{ter}	19	102	239	21	104					
43	15	400	189	20	46	240 ^b	22	83	291	27	122	137	
51	16	20	190	20	52	240	22	94	292	27	180	195	
52	16	21	191	20	62	241	22	111	293	27	215	230	
53	16	23	192	20	71	242	22	130	294	27	147	160	
54	16	29	193	20	84	243	22	154	295	27	184	195	
55	16	32	201 ^b	21	49	250 ^b	23	70	296	27	226	241	
56	16	36	201	21	63	250	23	80	298 ^a	26		31	
57	16	43	202	21	73	251	23	93	299 ^b	26		35	
61	15	345	203	21	85	252	23	111	300 ^b	26		39	
62	15	280	204 ^b	21	51	255 ^b	22	87	301 ^b	26		46	
63	15	226	204	21	63	255	22	104	302	26		91	
74	16	158	205	21	72	256	22	121	303	26		105	
75	16	195	206	21	87	257	22	140	304	26		126	
76	16	244	207 ^b	21	61	260	23	28	305	26		146	
85	16	80	207	21	71	261	23	33	305 ^b	26		169	
86	16	93	208	21	80	262	23	38	306	28		140	
95	17	57	209	21	104	263	23	42	307	28		146	
96	17	57	210	21	129	264	23	46	308	28		156	
97	17	212	211	21	142	270 ^b	23	73	309	28		165	
98	17	262	212 ^b	21	58	270	23	84	311	28		112	
99	17	337	212	21	69	271	23	96	312	28		123	
126	18	ordin. 114 émail. 127	213	21	78	272	23	114	313	28		135	
127	18	119	214	21	104	274	23	39	314	28		140	
128	18	136	215	21	130	275	23	43	315-315 ^s	29		148	
129	17	51	216	21	143	276	23	50	316-316 ^s	29		175	
130	17	51	217 ^b	21	62	277	24	55	317-317 ^s	29		210	
131	19	147	217	21	79	278	24	64	318-318 ^s	29		250	
132	19	141	218	21	90	279	24	72	344-344 ^b	30		50	
147	14	192	219	21	114	280	24	80	345-345 ^b	30		60	
171	19	80	220	21	139	280 ^{bis}	24	94	346-346 ^b	30		70	
172	19	104	221	21	159	280 ^{ter}	24	92	347-347 ^b	30		81	
173	19	115	222 ^b	21	66	281	24	113	348-348 ^b	30		87	
177	19	60	222	21	78	281 ^b	24	114	349-349 ^b	30		93	
									350-350 ^b	30		99	

TABLE SPÉCIALE (suite)

PAGES		POIDS		PAGES		POIDS		PAGES		POIDS		PAGES		POIDS	
N°	DE	APPRO-	N°	DE	APPRO-	N°	DE	APPRO-	N°	DE	APPRO-	N°	DE	APPRO-	N°
L'ALBUM	L'ALBUM	XIMATIF	L'ALBUM	L'ALBUM	XIMATIF	L'ALBUM	L'ALBUM	XIMATIF	L'ALBUM	L'ALBUM	XIMATIF	L'ALBUM	L'ALBUM	XIMATIF	L'ALBUM
		D'EXPÉ-			D'EXPÉ-			D'EXPÉ-			D'EXPÉ-			D'EXPÉ-	
		DITION			DITION			DITION			DITION			DITION	
351-351 ^b	30	49	414-414 ^b	35	106	519-519 ^b	79	205	601-601 ^b	84	108				
352-352 ^b	30	58	415-415 ^b	35	115	520-520 ^b	80	178	601 ^a et 601 ^{ms}	84					
353-353 ^b	30	70	427	35	97	521-521 ^b	80	192	602-602 ^b	84					
354-354 ^b	30	81	428	35	110	524-524 ^b	79	92	602 ^b et 602 ^{ms}	84					
355-355 ^b	30	89	429	35	120	525-525 ^b	79	107	603-603 ^b	84					
356-356 ^b	30	96	430	35	132	526-526 ^b	79	132	603 ^b et 603 ^{ms}	84					
357-357 ^b	30	100	431	35	149	527-527 ^b	79	150	604-604 ^b	84					
358	17	63	432	35	151	528-528 ^b	79	190	604 ^b et 604 ^{ms}	84					
359	17	67	433	35	185	529-529 ^b	79	205	605-605 ^b	76	96				
360	17	69	434	36	120	540	38	170	606-606 ^b	76	100				
361	17	74	435	36	135	541	38	218	607-607 ^b	76	107				
364 ^b	31	182	436	36	134	549	39	95	608-608 ^b	76	110				
364	31	212	437	36	158	550	39	106	609-609 ^b	76	127				
365	31	278	438	36	177	551	39	121	610-610 ^b	76	135				
366	31	327	439	36	187	552	39	142	611-611 ^b	76	137				
364 ^{bs}	31	179	440	36	227	553	39	161	612-612 ^b	78	155				
364 ^s	31	207	446	36	118				613-613 ^b	78	180				
365 ^s	31	270	447	36	129	CUISINIÈRES			614-614 ^b	40	141				
366 ^s	31	318	448	36	146	549	39	99	615-615 ^b	40	158				
367	32	125	450	74	81	550	39	110	616-616 ^b	40	178				
368	32	173	451	74	93	551	39	125	617-617 ^b	40	198				
369	32	213	452	74	100	552	39	146	618-618 ^b	40	212				
370	32	139	453	74	186	553	39	165	619-619 ^b	40	216				
371	32	144	454	74	200				620	44	143				
372	32	225	460	74	81	555-555 ^b	81	109	621	44	170				
389-389 ^b	33	84	461	74	92	556-556 ^b	81	112	631-631 ^s	45	465				
390-390 ^b	33	106	462	74	100	557-557 ^b	81	120	632-632 ^s	45	631				
391-391 ^b	33	131	470-470 ^b	75	196	558-558 ^b	81	128	634	85	61				
392-392 ^b	33	150	471-471 ^b	75	208	559-559 ^b	81	138	635	85	61				
393-393 ^b	33	172	472-472 ^b	75	112	565-565 ^b	81	108	636	85	71				
394-394 ^b	34	48	473-473 ^b	75	131	566-566 ^b	81	112	637	85	95				
395-395 ^b	34	56	481	37	55	567-567 ^b	81	120	638	85	100				
396-396 ^b	34	66	482	37	70	568-568 ^b	81	128	640	49	121				
397-397 ^b	34	72	483	37	80	569-569 ^b	81	138	641	49	145				
398-398 ^b	34	47	484	37	100	570-570 ^b	82	196	644	85	65				
399-399 ^b	34	57	485	37	127	571-571 ^b	82	208	645	85	65				
400-400 ^b	34	67	486	37	144	572-572 ^b	82	112							
401-401 ^b	34	72	490-490 ^b	75	171	573-573 ^b	82	130	CUISINIÈRES						
			491-491 ^b	75	175	577-577 ^b	83	125	646	85	75				
			492-492 ^b	75	127	578-578 ^b	83	130	647	85	83				
			493-493 ^b	75	138	579-579 ^b	83	150	648	85	88				
			503-503 ^b	76	97	581	37	62							
			504-504 ^b	76	107	582	37	78	649	39	93				
			505-505 ^b	76	110	583	37	90	650	39	101				
			506-506 ^b	76	117	584	37	110	651	39	120				
			507-507 ^b	76	125	585	37	136	652	39	135				
			508-508 ^b	76	130	586	37	155	653	39	161				
			509-509 ^b	76	146	587-587 ^b	83	125	CUISINIÈRES						
			510-510 ^b	76	150	588-588 ^b	83	130	AVEC CHARBONNIÈRE						
			511-511 ^b	76	158	589-589 ^b	83	150	649	39	97				
			512-512 ^b	78	168	590-590 ^b	82	171	650	39	105				
			513-513 ^b	78	192	591-591 ^b	82	179	651	39	124				
			514-514 ^b	79	96	592-592 ^b	82	127	652	39	140				
			515-515 ^b	79	106	593-593 ^b	82	138	653	39	166				
			516-516 ^b	79	125	600-600 ^b	84		656	85	73				
			517-517 ^b	79	158	600 ^b et 600 ^{ms}	84	98	657	85	76				
			518-518 ^b	79	193				658	85	128				

TABLE SPECIALE (suite)

N°	PAGES DE L'ALBUM	POIDS APPROXIMATIF D'EXPÉDITION	N°	PAGES DE L'ALBUM	POIDS APPROXIMATIF D'EXPÉDITION	N°	PAGES DE L'ALBUM	POIDS APPROXIMATIF D'EXPÉDITION	N°	PAGES DE L'ALBUM	POIDS APPROXIMATIF D'EXPÉDITION
660-660 ^s	66	156	701-701 ^p	52 et 53	186 204	826-826 ^p	57	192 200			
661-661 ^s	66	165	702-702 ^p	52 et 53	204 216						
CUISINIÈRES			703-703 ^p	52 et 53	120 126	832	69	612	PIÈCES DÉTACHÉES POUR CUISINIÈRES		
AVEC CHARBONNIÈRE			704-704 ^p	52 et 53	127 137	840	58	143	90a97		
666	85	77	705-705 ^p	52 et 53	148 154	841	58	162			
667	85	85	706-706 ^p	52 et 53	154 165	865	68	278	RÉCHAUDS A CHARBON DE BOIS POUR CUISINIÈRES		
668	85	90	710	54	95	866	68	317			
sans charbonnière			712	67	182	870-870 ^p	70	176	34		
			713	67	188	871-871 ^p	70	190			
671	50	63	714-714 ^p	54	123	883	59	120	BRAISIÈRES POUR CUISINIÈRES		
672	50	76	714 ^p -714 nd		884	59	128				
673	50	83	715-715 ^p	54	137	885	59	140	29 31 46 47		
674	50	89	715 ^p -715 nd		891	60	141				
675	50	115	716-716 ^p	54	152	892	60	186	ROBINETS POUR CUISINIÈRES		
676	50	123	716 ^p -716 nd		893	60	229				
677	50	128	717-717 ^p	54	172	894	60	158	90		
CUISINIÈRES			717 ^p -717 nd		895	60	202				
AVEC CHARBONNIÈRE			718-718 ^p	54	179	896	60	238	RÉSEROIRS DIVERS ET CONSOLES POUR DISTRIBUTION D'EAU CHAUDE		
671	50	70	718 ^p -718 nd		903-903 ^p	76	97				
672	50	85	719-719 ^p	54	200	904-904 ^p	76	107	71		
673	50	93	719 ^p -719 nd		905-905 ^p	76	110				
674	50	99	722	67	167	906-906 ^p	76	111	RÉSEROIRS DIVERS ET CONSOLES POUR DISTRIBUTION D'EAU CHAUDE		
675	50	126	723	67	182	907-907 ^p	76	125			
676	50	135	740	86	123	908-908 ^p	76	133	30 32 39		
677	50	141	741	86	154	909-909 ^p	76	148			
sans charbonnière			742	86	173	910-910 ^p	76	150	ÉTAGERES POUR CUISINIÈRES		
			681	50	90	911-911 ^p	76	159			
682	50	110	781-781 ^s	87	46	916	61	180	30 32 39		
683	50	121	782-782 ^s		917	61	188				
684	50	135	783-783 ^s	87	58	918	61	213	RÉSEROIRS DIVERS ET CONSOLES POUR DISTRIBUTION D'EAU CHAUDE		
685	50	138	784-784 ^s		919	61	228				
686	50	143	785-785 ^s	87	67	919	61	228	71		
687	50	166	CUISINIÈRES			926	63	169			
AVEC CHARBONNIÈRE			AVEC CHARBONNIÈRE			927	63	195	RÉSEROIRS DIVERS ET CONSOLES POUR DISTRIBUTION D'EAU CHAUDE		
681	50	97	781-781 ^s	87	52	928	63	206			
682	50	119	782-782 ^s	87	58	929	63	230	30 32 39		
683	50	127	783-783 ^s		87	64	936	62			
684	50	145	784-784 ^s	87	73	937	62	171	RÉSEROIRS DIVERS ET CONSOLES POUR DISTRIBUTION D'EAU CHAUDE		
685	50	148	785-785 ^s		87	75	938	62			
686	50	153	803-803 ^p	87	71	939	62	196	30 32 39		
687	50	177	804-804 ^p	87	84	946	63	158			
sans charbonnière			805-805 ^p	76	96	947	63	162	RÉSEROIRS DIVERS ET CONSOLES POUR DISTRIBUTION D'EAU CHAUDE		
			806-806 ^p	76	100	948	63	178			
689-689 ^p	33	79	807-807 ^p	76	107	949	63	197	30 32 39		
690-690 ^p	33	85	808-808 ^p	76	110	956	88 et 89	128			
691-691 ^p	33	118	809-809 ^p	76	127	957	88 et 89	145	RÉSEROIRS DIVERS ET CONSOLES POUR DISTRIBUTION D'EAU CHAUDE		
692-692 ^p	33	139	810-810 ^p	76	135	958	88 et 89	170			
693-693 ^p	33	159	811-811 ^p	76	137	966	88 et 89	118	30 32 39		
694	51	140	812	55	77	967	88 et 89	130			
695	51	147	813	55	92	968	88 et 89	154	RÉSEROIRS DIVERS ET CONSOLES POUR DISTRIBUTION D'EAU CHAUDE		
696	51	160	814	55	113	CUISINIÈRES - JOUETS ET ACCESSOIRES					
697	51	162	815	55	150	1	72	11	30 32 39		
CUISINIÈRES			816	55	156	2	72	9			
AVEC CHARBONNIÈRE			817	68	222	3	72	11	RÉSEROIRS DIVERS ET CONSOLES POUR DISTRIBUTION D'EAU CHAUDE		
694	51	151	818	68	270	4	72	16			
695	51	160	820	56	161	5	72	11	30 32 39		
696	51	175	821	56	195	6	72	12			
697	51	179				ord. émail.	7	12	RÉSEROIRS DIVERS ET CONSOLES POUR DISTRIBUTION D'EAU CHAUDE		
			822-822 ^p	57	95 106	8	72	13			
699-699 ^p	52 et 53	136 150	823-823 ^p	57	107 121	9	72	15	30 32 39		
700-700 ^p	52 et 53	160 173	824-824 ^p	57	134 156	CUISINIÈRES - JOUETS ET ACCESSOIRES					
			825-825 ^p	57	168 180	1	72	11	RÉSEROIRS DIVERS ET CONSOLES POUR DISTRIBUTION D'EAU CHAUDE		
						ord. émail.	2	72			

PREMIÈRE SÉRIE ET SÉRIE 1 BIS

Numéros des **CUISINIÈRES EN FONTE** qui emploient le même foyer
Les cuisinières qui ne figurent pas dans le tableau ci-dessous ont un foyer spécial à leur numéro

NUMÉROS DES CUISINIÈRES	DÉSIGNATION	NUMÉROS DES CUISINIÈRES	DÉSIGNATION
20-31-43	Même foyer	358-359	Même grille
21-32	—	360-361	—
37-61-76-99	Même foyer	367-370	Même foyer
38-62-75-98-147	—	368-371	—
42-63-74-97	—	369-372	—
126-446	Même foyer	389-389 ^b	—
127-447	—	390-390 ^b	—
128-448	—	391-391 ^b	Même foyer
131-132	—	392-392 ^b	Même foyer
177-277	—	393-393 ^b	—
178-178 ^c -178 ^v -278	—	410-410 ^b	—
179-179 ^c -179 ^v -279	—	411-411 ^b	—
180-180 ^c -180 ^v -280	—	412-412 ^b	—
180 bis.-280 bis	Même foyer	413-413 ^b	—
180 ter.-280 ter	—	414-414 ^b	—
201 ^b -204 ^b	—	415-415 ^b	—
201-204	—	427-434	—
202-205	—	428-435	—
203-206	—	429-436	Même foyer
238-239	—	430-437	—
207 ^b -212 ^b -217 ^b -222 ^b -481-5-81	Même foyer mixte	431-438	—
207-212-217-222-482-582	—	432-439	—
208-213-218-223-483-583	—	433-440	—
209-214-219-224-484-584	—	614-614 ^a	—
210-215-220-225-485-585	Même foyer mixte	714-714 ^a	Même foyer
211-216-221-226-486-586	—	615-615 ^a	—
227-227 ^b	Même foyer	715-715 ^a	Même foyer
228-228 ^b	—	616-616 ^a	—
229-229 ^b	—	716-716 ^a	Même foyer
230-230 ^b	—	916-926-936-946	—
231-231 ^b	—	617-617 ^a	—
408-408 ^b	—	717-717 ^a	Même foyer
409-409 ^b	—	917-927-937-947	—
245-250-270	Même foyer	618-618 ^a	—
246-251-271	—	718-718 ^a	Même foyer
247-252-272	—	918-928-938-948	—
240 ^b -250 ^b -270 ^b	—	619-619 ^a	—
281-281 ^b	—	719-719 ^a	Même foyer
287-302	—	919-929-939-949	—
288-303	—	620-640-820-840	Même foyer
289-304	—	621-641-821-841	Même foyer
290-305	—	631-631 ^a	—
290 ^b -305 ^b	—	632-632 ^a	—
291-294-891-894	—	671-681	—
292-295-892-895	—	672-682	—
293-296-893-896	—	673-683	Même foyer
306-311	Même foyer	674-684-694	—
307-312	—	675-685-695	—
308-309-313-314	—	676-686-696	—
315-364 ^b	—	677-687-697	—
316-364	—	689-689 ^b	—
317-365	—	690-690 ^b	—
318-366	—	691-691 ^b	—
344-351	—	692-692 ^b	—
345-352	—	693-693 ^b	—
346-353	—	699-703	Même foyer
347-354	—	700-704	—
348-355	Même foyer	701-705	—
349-356	—	702-706	—
350-357	—	812-822-822 ^b	—
344 ^b -351 ^b	—	813-823-823 ^b	—
345 ^b -352 ^b	—	814-824-824 ^b	—
346 ^b -353 ^b	—	815-825-825 ^b	—
347 ^b -354 ^b	—	816-826-826 ^b	—
348 ^b -355 ^b	—	817-865	—
34 ^a -356 ^a	—	818-866	Même foyer
350 ^b -357 ^b	—		

PREMIÈRE SÉRIE ET SÉRIE 1 BIS



Numéros des **CUISINIÈRES EN TOLE ET FONTE** qui emploient le même foyer
 Les cuisinières qui ne figurent pas au tableau ci-dessous
 ont un foyer spécial à leur numéro

NUMÉROS DES CUISINIÈRES	DÉSIGNATIONS	NUMÉROS DES CUISINIÈRES	DÉSIGNATIONS
450-460	Même foyer rond	803 ^a -903 ^a	Même foyer mixte
451-461	—	804 ^a -904 ^a	—
452-462-453-454	—	805 ^a -905 ^a	—
470 ET B-471 ET B	Même foyer rond	806 ^a -906 ^a	—
490 ET B-491 ET B	—	807 ^a -907 ^a	—
472 ET B-473 ET B	—	808 ^a -908 ^a	—
492 ET B-493 ET B	Même foyer rond	809 ^a -909 ^a	—
NOTA. — Les foyers nos 450-460-451-461-452-462-453-454 sont toujours avec trou.		810 ^a -910 ^a	—
Les foyers nos 470-471-490-491 et nos B possèdent un trou quand les cuisinières sont ou ont été demandées avec gueulard ou avec trou de décrassage.		811 ^a -911 ^a	—
403-503-404-504	Même foyer ovale	514-524-514 ^a -524 ^a	Même foyer ovale
803-903-804-904	—	515-525-515 ^a -525 ^a	—
505-605-506-606	—	516-526-516 ^a -526 ^a	—
805-905-806-906	—	517-527-517 ^a -527 ^a	—
507-607-508-608	—	518-528-518 ^a -528 ^a	—
807-907-808-908	—	519-529-519 ^a -529 ^a	—
509-609-510-610	—	555-556-577-578	Même foyer carré
809-909-810-910	—	557-558	—
511-611-512-612	—	559-570-571	—
513-613-811-911	—	572-573-592-593	—
403 ^a -503 ^a	Même foyer mixte	590-591	—
404 ^a -504 ^a	—	565-566-587-588	—
505 ^a -605 ^a	—	567-568-589	—
506 ^a -606 ^a	—	634-635-637-647	Même foyer ovale
507 ^a -607 ^a	—	636-646	—
508 ^a -608 ^a	—	638-648	—
509 ^a -609 ^a	—	644-645-657-667	—
510 ^a -610 ^a	—	656-666	—
511 ^a -611 ^a	—	658-668	—
512 ^a -612 ^a	—	781-782	Même foyer carré
513 ^a -613 ^a	—	784-785	—
		956-966	Même foyer ovale
		957-967	—
		958-968	—

Numéros des **CUISINIÈRES EN FONTE** qui emploient les mêmes chaudières
 Les cuisinières qui ne figurent pas au tableau ci-dessous
 ont une chaudière spéciale à leur numéro

30-31	227-227 ^a	286-308-309-553-653	351-351 ^a -671-681
21-32	228-228 ^a	294-370-894	352-352 ^a -672-682
37-61-76-99	229-229 ^a	295-371-895	353-353 ^a -673-683
38-62-75-98	230-230 ^a	296-372-896	354-354 ^a -674-684
42-63-74-97	231-231 ^a		355-355 ^a
201 ^a -204 ^a	240-302		315-364 ^a
201-204	243-305 ^a		316-364
202-205	250 ^a -270 ^a -287		317-365
203-206	250-270-288		318-366
238-239	251-271-289		344-344 ^a
207 ^a -212 ^a -217 ^a -222 ^a -481-581	252-272-290		347-347 ^a
207-212-217-222-482-582-812-822-822 ^a	282-549-649		347-347 ^a
208-213-218-223-483-583-813-823-823 ^a	283-550-650-883		318-348 ^a
209-214-219-221-484-584-814-824-824 ^a	284-551-651-884		349-349 ^a
210-215-220-225-485-585-815-825-825 ^a	285-306-307-552-652-885		350-350 ^a
211-216-221-226-486-586-816-826-826 ^a			392-692 ^a
			391-691 ^a
			389-689 ^a
			389-689 ^a
			390-690 ^a
			390-690 ^a
			391-691 ^a
			392-692 ^a

PREMIÈRE SÉRIE ET SÉRIE 1 BIS

Numéros des **CUISINIÈRES EN FONTE** qui emploient les mêmes chaudières (*suite*)
Les cuisinières qui ne figurent pas au présent tableau
ont une chaudière spéciale à leur numéro

393 ^a -693 ^a	400-400 ^a -401-401 ^a	427-434	616-616 ^a -916-926
675-685-695	408-408 ^a	428-435	617-617 ^a -917-927
676-686-696	409-409 ^a	429-436	618-618 ^a -918-928
677-687-697	410-410 ^a	430-437	619-619 ^a -919-929
394-394 ^a	411-411 ^a	431-438	699-703
395-395 ^a	412-412 ^a	432-439	700-704
396-396 ^a -397-397 ^a	413-413 ^a	433-440	701-705
398-398 ^a	414-414 ^a	614-614 ^a	702-706
399-399 ^a	415-415 ^a	615-615 ^a	820-840
			821-841

Numéros des **CUISINIÈRES EN TOLE ET FONTE** qui emploient
les mêmes chaudières

577-577 ^a	{ 403-503-803-903 }	{ 511-611 }	
578-578 ^a	{ 403 ^a -503 ^a -803 ^a -903 ^a }	{ 511 ^a -611 ^a }	
579-579 ^a	{ 404-504-804-904 }	{ 512-612 }	
587-587 ^a	{ 404 ^a -504 ^a -804 ^a -904 ^a }	{ 512 ^a -612 ^a }	
588-588 ^a	{ 505-506-605-606 }	513-513 ^a -613-613 ^a	
589-589 ^a	{ 505 ^a -506 ^a -605 ^a -606 ^a }	784-785	
{ 490-590-490 ^a -590 ^a }	{ 507-508-607-608 }	{ 805-806-905-906 }	
{ 491-591-491 ^a -591 ^a }	{ 507 ^a -508 ^a -607 ^a -608 ^a }	{ 805 ^a -806 ^a -905 ^a -906 ^a }	
{ 520-521 }	{ 509-510-609-610 }	{ 807-808-907-908 }	
{ 492-592-492 ^a -592 ^a }	{ 509 ^a -510 ^a -609 ^a -610 ^a }	{ 807 ^a -808 ^a -907 ^a -908 ^a }	
{ 493-593-493 ^a -593 ^a }		{ 809-810-909-910 }	
		{ 809 ^a -810 ^a -909 ^a -910 ^a }	
		811-911-811 ^a -911 ^a	

CLASSIFICATION DES RONDELLES ET TAMPONS

POUR CUISINIÈRES ET POÊLES

(1) **RONDELLES ORDINAIRES** (Épaisseur 5 à 6%)

138/110	200/170	233/193	263/233	315/280
148/118	203/163	233/200	277/215	320/247
163/138	207/163	238/193	280/215	320/263
170/143	215/163	240/185*	280/238	320/280
182/138	215/177	247/193	280/247	333/295
182/148	215/182	247/200	287/233	343/280
182/163	222/175*	247/215	295/233	360/320
185/138	222/182*	250/222	295/247	375/280
193/148	222/193	257/215	295/257	375/320
193/163	233/163	263/222	295/263	440/375

Les diamètres marqués * sont spéciaux à quelques modèles de poêles et ne doivent jamais être demandés en remplacement pour des cuisinières.

TAMPONS ORDINAIRES (Épaisseur 5 à 6%)

Diamètres en millimètres : 90, 95, 100, 105, 110, 118, 120, 125, 130, 138, 143, 148, 155, 163, 165, 170, 175, 182, 185, 193, 200, 215, 220.

(1) Les rondelles sont désignées par leurs diamètres extérieur et intérieur.

CLASSIFICATION DES RONDELLES ET TAMPONS*POUR CUISINIÈRES ET POÊLES (suite)***RONDELLES A CORDON***POUR CUISINIÈRES EN FONTE ET CUISINIÈRES EN TOLE ET FONTE*

166 / 140	215 / 166	232 / 200	266 / 222	320 / 282
172 / 145	215 / 172	233 / 182	266 / 232	338 / 282
180 / 152	215 / 182	248 / 195	282 / 248	338 / 298
195 / 166	223 / 182	248 / 200	298 / 245	360 / 320
200 / 172	223 / 195	248 / 215	298 / 266	378 / 338
	232 / 195	252 / 223	320 / 266	

TAMPONS A CORDON*POUR CUISINIÈRES EN FONTE ET CUISINIÈRES EN TOLE ET FONTE*

Diamètres en " 110, 123, 140, 143, 152, 158, 166, 172, 182, 190, 195, 200 et 213

RONDELLES RENFORCÉES*SPÉCIALES POUR CUISINIÈRES EN TOLE (Épaisseur 7 à 8 ")*

172 / 122	195 / 150	250 / 193	267 / 222	290 / 220
193 / 122	222 / 152	260 / 192	280 / 222	

TAMPONS RENFORCÉS A TROU ROND*SPÉCIAUX POUR CUISINIÈRES EN TOLE (Épaisseur 7 à 8 ")*

Diamètres en " 120, 150, 180

RONDELLES RENFORCÉES SANS CORDON*ET TAMPONS SPÉCIAUX, AUX CUISINIÈRES N° 631, 632, 831 et 832***TAMPONS RENFORCÉS SANS CORDON***SPÉCIAUX AUX CUISINIÈRES N° 20, 21, 31, 32, 37, 38, 42, 43, 63, 74, 97, 98, 99, 131, 132, 315 à 318, 364" à 366, 817-865 et 818-866*

Diamètres en " 190, 210, 213

TAMPONS A QUEUE*POUR CUISINIÈRES EN TOLE*

Diamètres en " 222, 248, 268

TAMPONS A MANOTTES*POUR CUISINIÈRES DE MARINIERS
ET POUR POÊLES FLAMANDS*

Diamètres en " 258, 278, 295, 310, 323



PREMIÈRE SÉRIE & PREMIÈRE SÉRIE BIS

CUISINIÈRES & FOURNEAUX

EN FONTE ET EN TOLE ET FONTE

OBSERVATIONS AU SUJET DES COMMANDES ET DES DEMANDES DE PIÈCES DE REMPLACEMENT

Le numéro qui distingue les cuisinières en fonte se trouve généralement inscrit sur le côté droit de la cuisinière ou sur la devanture.

Pour les cuisinières en tôle et fonte, ce numéro se trouve en général sur la devanture de cendrier à l'exception des cuisinières de marinières dans lesquelles le numéro se trouve en dedans de la devanture de cendrier.

En se plaçant devant, face à la cuisinière, on désigne :

Par **côté droit**, celui que l'on a à sa droite, et par **côté gauche**, celui que l'on a à sa gauche. Il en est de même pour toutes les parties de la cuisinière.

Ainsi l'on demandera :

LE COTÉ DROIT	} DU FOYER	LE COTÉ DROIT	} DU FOUR	
LE COTÉ GAUCHE		LE COTÉ GAUCHE		de droite
LA PIÈCE DE BOUT		LE DESSUS		ou de gauche
LA GRILLE DE FOND		LE DERRIÈRE		quand il
LA GRILLE DE DEVANT		LE FOND (cadre et tampon)		y en a deux

En commandant un foyer, indiquer si l'on veut recevoir la grille de fond et la grille de devant.

On demandera également :

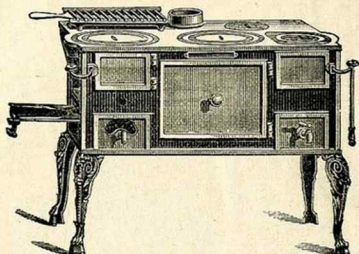
UN PIED DE DEVANT, DE DROITE OU DE GAUCHE,
UN PIED DE DERRIÈRE, DE DROITE OU DE GAUCHE,
UNE COLONNE DE DEVANT, DE DROITE OU DE GAUCHE,
UNE COLONNE DE DERRIÈRE, DE DROITE OU DE GAUCHE,
LE DERRIÈRE DE DROITE,
LE DERRIÈRE DU MILIEU, } quand le derrière est composé de plusieurs pièces
LE DERRIÈRE DE GAUCHE, }
LA DEVANTURE AVEC OU SANS LES PORTES,
LE DESSUS AVEC OU SANS LES RONDELLES ET TAMPONS.

Les serpentins ou les guirlandes sont les pièces qui ornent le bas de la devanture dans certaines cuisinières.

Pour les cuisinières à étuve, distinguer entre le fond de la cuisinière (partie horizontale inférieure) et le dessus d'étuve.

Les tampons ou couvercles pleins doivent être désignés par leur diamètre extérieur et le numéro de la cuisinière, les rondelles ou anneaux ou cercles par leur diamètre extérieur, leur diamètre intérieur (largeur polie) et le numéro de la cuisinière.


CUISINIÈRE EN FONTE N^{os} 8, 9, 25, 40 avec chaudière



Ces cuisinières sont avec **foyer à houille**. — Sur demande, elles peuvent être fournies avec **foyer à bois**. — Le foyer et la porte à rôtir sont à gauche. — Le four est chauffé par la circulation de la flamme. — La base est mobile et peut se placer dessus ou derrière. — Ces cuisinières sont toujours livrées avec grill-côtelettes.

CUISINIÈRES EN FONTE N^{os} 20 ET 21 UNIES avec chaudière

Peuvent se livrer ornées sur demande



Ces cuisinières sont avec **foyer à houille**. — Sur demande, elles peuvent être fournies avec **foyer à bois**.

Les fours sont chauffés simultanément ou séparément par la circulation de la flamme.

Sous le four de gauche, se trouve un tiroir à braises qui permet de faire des grillades sur un grill mobile.

Ces cuisinières sont livrées avec un carré pouvant recevoir de grandes marmittes.

Elles peuvent être livrées sur demande :

1^e Avec dessus allongé de 0^m10 de chaque côté.

2^e Avec barres de roulis et anneaux de fixation (voir la gravure ci-dessus). — Dans ce cas, les pieds des cuisinières sont percés de trous permettant la fixation au plancher des navires. — Les barres peuvent être en fer poli ou nickelé.


3^e Avec croissants remplaçant les galeries de côté.

4^e Avec barre en cuivre nickelé sur le devant remplaçant les croissants.

DIMENSIONS DES CUISINIÈRES							DIMENSIONS DES FOURS													
	N ^{os}	8	9	20	21	25	40		N ^{os}	8	9	20	21	25	40					
Larg. totale (avec galerie)	»	»	»	1 510	1 350	»	»	Four de gauche	Largeur . . .	385	»	345	»	420	»	375	»	330	»	310
Larg. du dessus (sans galeries)	1 010	»	920	1 390	1 250	»	830			»	760	350	»	315	»	650	»	390	»	310
Profondeur du dessus	»	555	»	480	»	770	»	790	»	475	»	430	»	400	»	370	»	240	»	220
Hauteur	»	745	»	720	»	770	»	750	»	710	»	670	»	»	»	»	»	»	»	»
Diamètre extérieur de la base	»	»	139	»	139	»	»	»	»	»	»	»	»	»	»	420	»	375	»	»
Circconférence extérie ^{re} de la base	»	»	»	»	658	»	658	»	»	»	»	»	»	»	»	425	»	375	»	»
Contenance de la chaudière	litres	16	»	10	»	52	»	40	»	8	»	6	»	»	»	400	»	370	»	»
										Four de droite										
										»	»	»	»	»	»	»	»	»	»	»
										»	»	»	»	»	»	»	»	»	»	»
										»	»	»	»	»	»	»	»	»	»	»

CUISINIÈRES EN FONTE N^{OS} 31 ET 32, UNIES à chaudière

Peuvent se livrer ornées sur demande




V. Rose

Les cuisinières N^{OS} 31 et 32 sont de même construction et de mêmes dimensions que les cuisinières N^{OS} 20 et 21 décrites page précédente. Elles n'en diffèrent que par l'adjonction du bain-marie. Le bain-marie de la cuisinière N^o 31 tient 5 copettes et celui de la cuisinière N^o 32, 4 copettes. Ces copettes sont livrées en fer blanc et, **sur demande**, en cuivre rouge étamé inférieurement. Les cuisinières N^{OS} 31 et 32 se livrent de la même façon que les N^{OS} 20 et 21 et **sur demande** :

1^o Avec foyer au bois. — 2^o Avec dessus allongé de 0^m 10 de chaque côté. — 3^o Avec barres de roulis et anneaux de fixation (voir la figure des cuisinières N^{OS} 20 et 21, page précédente). — 4^o Avec croissants remplaçant les galeries de côté. — 5^o Avec barre nickelée sur le devant remplaçant les croissants. — 6^o Avec portes abatantes.

CUISINIÈRES EN FONTE N^{OS} 37, 38, 42 ET 147 à chaudière



Ces cuisinières sont avec **foyer à houille**. **Sur demande**, elles peuvent être livrées avec **foyer à bois**. La buse est mobile et peut se placer dessus ou derrière.

Les cuisinières N^{OS} 38 et 147 sont identiques. Le N^o 38 est celui employé par l'Usine de Guise ; le N^o 147 est celui employé par l'Usine de Schaarbeck ; **sur demande**, les cuisinières N^{OS} 37, 38, 42 et 147 peuvent être fournies :

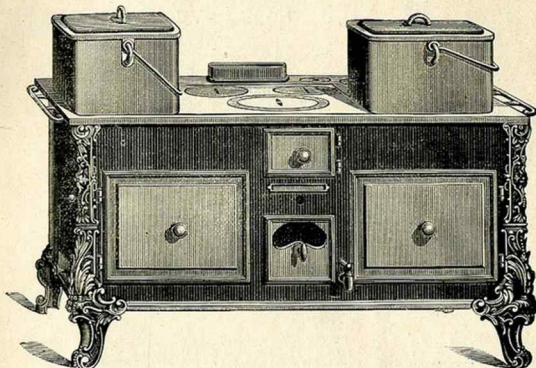
1^o Avec dessus allongé de 0^m 10 de chaque côté. — 2^o Avec croissants remplaçant les galeries de côté. — 3^o Avec barre nickelée sur le devant remplaçant les croissants.

DIMENSIONS DES CUISINIÈRES	N ^{OS}					DIMENSIONS DES FOURS	N ^{OS}						
	31	32	37	38	42		31	32	37	38	42		
Largueur totale avec galeries	1 510	1 350	1 265	1 260	1 155	Four de gauche	} Largeur . . .	» 420	» 375	» 375	» 340	» 305	
Largueur du dessus	1 390	1 250	1 255	1 150	1 045			} Profondeur . . .	» 650	» 590	» 500	» 450	» 405
Profondeur du dessus	» 770	» 700	» 650	» 585	» 535				} Hauteur . . .	» 400	» 370	» 295	» 270
Hauteur	» 770	» 750	» 810	» 770	» 720	Four de droite	} Largeur . . .	» 420		» 375	» 375	» 340	» 305
Circonférence extérieure de la buse . . .	» 658	» 638	» 607	» 552	» 500			} Profondeur . . .	» 425	» 375	» 370	» 330	» 305
Contenance de la chaudière, litres . . .	52	40	25	20	14				} Hauteur . . .	» 400	» 370	» 295	» 270

Modèles Déposés

CUISINIÈRE EN FONTE N° 43 à chaudière

Spéciale pour la Marine, les Fermes, les Hôpitaux, etc.



Cette cuisinière possède un foyer à houille. Sur demande, elle peut être livrée avec foyer à bois.

Les fours sont chauffés simultanément ou séparément par la circulation de la flamme. La buse est mobile et peut se placer dessus ou derrière. Les pieds sont percés pour permettre la fixation au plancher des navires.

Un tiroir à braises, placé sous le four de gauche, permet de faire des grillades sur un gril spécial.


La cuisinière N° 43 est toujours livrée avec deux marmites carrées, l'une de 68 litres, l'autre de 45 litres.

Sur demande, elle peut être fournie :

1° Avec dessus allongé de 0^m10 de chaque côté. — 2° Avec marmite de 60 litres se plaçant au-dessus du foyer. — 3° Avec croissants remplaçant les galeries de côté. — 4° Avec barre nickelée sur le devant remplaçant les croissants. — 5° Avec anneau de fixation (voir la figure des cuisinières 20 et 21, page 13).

Voir à la page suivante les cuisinières Nos 51 à 57

CUISINIÈRES EN FONTE NOS 61, 62 ET 63 à chaudière



N° 61, 62 et 63. — Ces cuisinières possèdent un foyer à houille; sur demande, elles peuvent se livrer avec foyer à bois.

Les fours peuvent être chauffés simultanément ou séparément par la circulation de la flamme. Le four de gauche est muni d'un tiroir à braises permettant de faire des grillades sur un gril mobile. Les étuves sont munies d'un rechaud à charbon de bois dont l'allumage se fait en tirant le bouton qui se trouve entre les portes d'étuves. La charbonnière est montée sur quatre roulettes. Les portes sont ouvrantes.


Sur demande : 1° Le dessus peut être allongé de 0^m10 de chaque côté. — 2° Les galeries de côté peuvent être remplacées par des croissants. — 3° Une barre nickelée peut être fixée sur la devanture en remplacement des croissants. — 4° Les portes peuvent être abattantes.

DIMENSIONS DES CUISINIÈRES N°				DIMENSIONS DES FOURS N°						
	43	61	62	63		43	61	62	63	
Largeur totale avec galeries	1.490	1.355	1.250	1.145	Four de gauche	Largeur	» 425	» 375	» 340	» 305
Largeur du dessus	1.390	1.255	1.150	1.045		Profondeur	» 650	» 560	» 510	» 450
Profondeur du dessus	» 770	» 645	» 585	» 535	Four de droite	Largeur	» 325	» 295	» 265	» 240
Hauteur	» 770	» 825	» 780	» 735		Profondeur	» 425	» 375	» 340	» 305
Circonférence extérieure de la buse	» 638	» 607	» 552	» 500	Largeur	» 425	» 375	» 335	» 305	
Contenance de la chaudière . . . lit.	52	25	20	14	Hauteur	» 325	» 295	» 265	» 240	


Modèles Déposés

CUISINIÈRES EN FONTE

N^{os} 51, 52, 53,
54, 55, 56 ET 57
sans chaudière




N^{os} 74, 75 ET 76 à chaudière



N^{os} 51, 52, 53, 54, 55, 56 et 57. — Ces cuisinières ont un foyer à houille. Sur demande, elles peuvent être livrées avec foyer à bois. Le foyer est à gauche. La buse est mobile et peut se placer dessus ou derrière.

Sur demande, elles peuvent être livrées avec petits pieds de 0,155 de hauteur.
N^{os} 74, 75 et 76. — Ces cuisinières sont avec foyer à houille, mais elles peuvent, sur demande, être livrées avec foyer à bois. La buse est mobile et peut se placer dessus ou derrière. Les portes sont ouvrantes. Elles possèdent un tiroir à braises placé sous le four de gauche et destiné à faire des grillades (c'est ce qui les distingue des cuisinières N^{os} 37, 38 et 42 de la page 14). Sur demande, ces cuisinières peuvent être fournies : 1^o Avec dessus allongé de 0^m10 de chaque côté. — 2^o Avec barre en cuivre nickelée sur le devant.

N^{os} 85 ET 86



à chaudière

Ces cuisinières sont avec foyer à houille. Sur demande, elles peuvent être livrées avec foyer à bois. Le foyer et la porte à rôtir sont à gauche. La flamme circule autour du four. La buse est mobile et peut se placer dessus ou derrière.

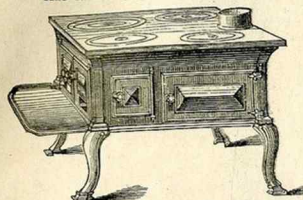
DIMENSIONS DES CUISINIÈRES		N ^o	51	52	53	54	55	56	57	74	75	76	85	86
Largeur totale avec galeries		»	»	»	»	»	»	»	»	1.145	1.250	1.335	»	»
Largeur du dessus		»	405	435	465	505	545	615	635	1.045	1.150	1.255	810	875
Profondeur du dessus		»	265	290	310	340	365	385	420	535	585	645	445	475
Hauteur		»	480	490	510	560	595	610	435	720	750	805	700	710
Diamètre extérieur de la buse		»	090	097	097	097	104	118	118	»	»	»	125	132
Circonférence extérieure de la buse		»	»	»	»	»	»	»	»	500	552	607	»	»
Contenance de la chaudière... litres.		»	»	»	»	»	»	»	»	14	20	25	6	8
Four de gauche.	Largeur	»	185	200	215	235	245	280	295	305	340	375	310	335
	Profondeur	»	170	195	205	225	235	275	280	450	510	555	215	230
Four de droite.	Largeur	»	110	120	135	140	150	160	175	245	270	295	280	300
	Profondeur	»	»	»	»	»	»	»	»	305	340	375	»	»
Four		»	»	»	»	»	»	»	»	300	335	375	»	»
Hauteur		»	»	»	»	»	»	»	»	245	270	295	»	»

Modèles Déposés

CUISINIÈRES EN FONTE

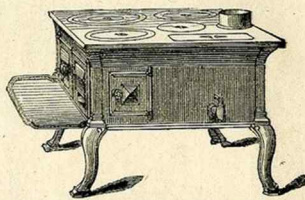
N^{os} 95 ET 129
sans chaudière, sans circulation de flamme

N^{os} 358 ET 360
sans chaudière, avec circulation de flamme




N^{os} 96 ET 130
avec chaudière, sans circulation de flamme

N^{os} 359 ET 361
avec chaudière, avec circulation de flamme



Ces cuisinières sont spécialement construites pour l'usage du bois. Le foyer, de grande longueur, permet de brûler des sarments, de longs débris de bois, etc...
Le dessus porte quatre trous pour la cuisson.

N^{os} 97
98 ET 99
à chaudière



Les cuisinières N^{os} 97, 98 et 99 sont en tous points semblables aux cuisinières N^{os} 61, 62 et 63 représentées page 15, mais elles ne reçoivent pas de charbonnière. Elles possèdent un foyer à houille: sur demande, elles peuvent être fournie avec foyer à bois.

Les fours peuvent être chauffés simultanément ou séparément par la circulation de la flamme. Le four de gauche est muni d'un tiroir à braises permettant de faire des grillades sur un grill mobile. Les étuves sont munies d'un réchaud à charbon de bois dont l'allumage se fait en tirant le bouton placé entre les portes d'étuves. Les portes sont ouvrantes.

Sur demande, ces cuisinières peuvent être livrées: 1° Avec dessus allongé de 0^m10 de chaque côté. — 2° Avec croisants remplaçant les galeries de côté. — 3° Avec barre nickelée sur le devant ornant les croisants. — 4° Avec portes abattantes au lieu des portes ouvrantes.



DIMENSIONS DES CUISINIÈRES		N ^{os}	95-360	96-361	07	98	99	129-358	130-359
Largeur totale avec galeries.					1.145	1.25 0	1.355	»	»
Largeur du dessus.		»	690	» 595	1.045	1.150	1.255	» 545	» 545
Profondeur du dessus.		»	620	» 615	» 535	» 585	» 645	» 565	» 560
Hauteur		»	» 530	» 570	» 735	» 780	» 825	» 530	» 530
Diamètre extérieur de la buse.		»	» 104	» 125	»	»	»	» 111	» 118
Circonférence extérieure de la buse		»	»	»	» 500	» 552	» 607	»	»
Contenance de la chaudière		litres	»	» 8	» 14	» 20	» 25	»	» 6½
Four de gauche	Largeur	»	» 285	» 280	» 305	» 340	» 375	» 255	» 250
	Profondeur	»	» 520	» 380	» 450	» 510	» 560	» 480	» 340
	Hauteur	»	» 160	» 150	» 240	» 265	» 285	» 150	» 150
Four de droite	Largeur	»	»	»	» 305	» 340	» 375	»	»
	Profondeur	»	»	»	» 305	» 355	» 375	»	»
	Hauteur	»	»	»	» 240	» 265	» 285	»	»

Modèles Déposés

CUISINIÈRE EN FONTE N° 126 sans chaudière

En fonte, façon tôle émaillée et décorée


En fonte ordinaire



N°s 127

ET

128



Sans

chaudière

Les cuisinières N°s 126, 127 et 128 ont un foyer ovale à houille. La flamme circule autour du four. La buse est mobile et peut se placer dessus ou derrière.

Cuisinière N° 126 émaillée. — La cuisinière N° 126, demandée émaillée, se livre avec portes en tôle d'acier émaillée et décorée polychrome soit sur fond ivre, soit sur fond noir. Jamais d'un autre couleur. Barre nickelée sur le devant.

Elle peut se livrer : soit avec **devanture seule émaillée**, soit avec **devanture et côtés émaillés** de la même nuance que le fond des portes. Lorsqu'elle est demandée avec **devanture seule émaillée**, les pieds de devant sont émaillés de la même couleur que la devanture. Les colonnes de devant, la guirlande du bas et les garnitures (boutons des émaillés et les crapaudines) sont nickelés. Lorsqu'elle est demandée avec **devanture et côtés émaillés**, les quatre pieds sont émaillés et les quatre colonnes sont nickelées de même que la guirlande du bas et les garnitures.


Sur demande, cette cuisinière peut être fournie :

- 1° Avec pieds nickelés.
- 2° Avec la devanture seule ou la devanture et les côtés émaillés, mais en émail uni seulement.
- 3° Avec dessus à biseau.
- 4° Avec barre nickelée contournant la devanture et les côtés.
- 5° Avec poignée torsadée à la porte du four.

NOTA. — Dans les commandes, bien indiquer si l'on désire la devanture seule ou la devanture et les côtés émaillés.

DIMENSIONS DES CUISINIÈRES				DIMENSIONS DES FOURS			
N°s	126	127	128	N°s	126	127	128
Largeur avec barre contournant le dessus (cuisinière 126 décorée).....	» 940	»	»	Largeur	» 380	» 475	» 580
Largeur du dessus.....	» 840	» 950	1 055	Profondeur	» 400	» 400	» 400
Profondeur du dessus.....	» 595	» 595	» 600	Hauteur	» 265	» 265	» 270
Hauteur	» 780	» 780	» 780				
Diamètre extérieur de la buse.....	» 139	» 139	» 139				

Modèles Déposés



CUISINIÈRES EN FONTE

N° 131 avec chaudière

N° 132 sans chaudière

Les cuisinières N° 131 et 132 sont avec foyer à houille. Sur demande, elles peuvent être livrées avec foyer à bois.



La flamme circule autour des foyers. Des registres permettent de diriger les gaz chauds sur l'un ou l'autre four. La buse est mobile et peut se placer dessus ou derrière.

Les cuisinières N° 131 et 132 peuvent se fournir sur demande : 1° A portes abattantes. — 2° Avec barre nickelée sur le devant.

CUISINIÈRES SANS CHAUDIÈRE

Nos 171, 172 ET 173

Nos 177, 178, 179, 180, 180^{bis} ET 180^{ter}



N° 171, 172 et 173. — Ces cuisinières ont un foyer rond spécial pour la houille, le coke et l'anthracite, avec grille à l'avant. Le four est chauffé par le rayonnement du foyer et la circulation de la flamme. La buse peut se placer dessus ou derrière. Ces cuisinières peuvent être fournies sur demande, avec galeries de côté.

N° 177, 178, 179, 180, 180^{bis} et 180^{ter}. — Ces cuisinières ont un foyer rond à houille, avec grille verticale derrière. Sur demande, les cuisinières N° 177 à 180^{ter} peuvent être fournies : 1° Avec petit foyer à houille. Le remplacement du grand foyer par le petit foyer nécessite les pièces suivantes : Petit foyer, grille de fond et grille de devant. — 2° Avec dessus à biseau. — 3° Avec dessus spécial pour tampon à queue. — 4° Avec barre nickelée sur le devant.

Voir page suivante les cuisinières N°s 178^c à 180^c et 178^e à 180^e



DIMENSIONS DES CUISINIÈRES	N°.	131	132	171	172	173	177	178	179	180	180 ^{bis}	180 ^{ter}
								178 ^c	179 ^c	180 ^c		
Largeur totale avec galeries		1 165	1 165	»	»	»	»	»	»	»	»	»
Largeur du dessus		1 040	1 040	»	»	»	»	»	»	»	»	»
Profondeur du dessus		» 530	» 530	» 660	» 750	» 840	» 730	» 780	» 820	» 865	» 925	» 960
Hauteur		» 740	» 740	» 700	» 750	» 695	» 635	» 680	» 725	» 765	» 810	» 865
Diamètre extérieur de la buse		»	»	» 700	» 750	» 780	» 700	» 725	» 745	» 770	» 790	» 790
Circonférence extérieure de la buse		» 500	» 500	» 125	» 132	» 146	» 125	» 125	» 132	» 132	» 139	» 139
Contenance de la chaudière	litres	14	»	»	»	»	»	»	»	»	»	»
Foyer de gauche	Largeur	» 395	» 395	» 325	» 385	» 445	» 390	» 320	» 330	» 350	» 375	» 405
	Profondeur	» 395	» 395	» 325	» 390	» 450	» 395	» 350	» 350	» 360	» 375	» 395
Foyer de droite	Largeur	» 240	» 240	» 245	» 255	» 280	» 195	» 210	» 225	» 245	» 255	» 260
	Profondeur	» 395	» 395	»	»	»	»	»	»	»	»	»
	Hauteur	» 390	» 450	»	»	»	»	»	»	»	»	»
	Hauteur	» 240	» 240	»	»	»	»	»	»	»	»	»

Modèles Déposés

CUISINIÈRES EN FONTE sans chaudière

N^{os} 178^C, 179^C ET 180^C
 toujours en émail céramique, sans panneau aux portes

N^{os} 178^E, 179^E ET 180^E
 toujours en émail uni, avec panneaux décorés aux portes



Ces cuisinières ont un foyer rond à houille, avec grille verticale à l'avant. Le four est chauffé par le rayonnement du foyer. Les portes sont abattantes ; la buse peut être placée dessus ou derrière. Elles sont de même construction que les cuisinières N^{os} 177 à 180 ter, page précédente.

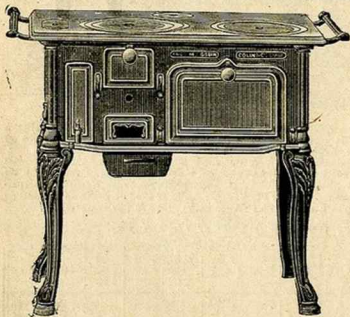
CUISINIÈRES N^{os} 178^C, 179^C et 180^C. — Ces cuisinières ont la devanture et les côtés ornés de dessins imitant un assemblage de carreaux céramiques. Elles sont livrées, **sauf avis contraire**, avec la devanture seule en émail céramique, mais jamais en émail uni, ni avec appliques aux portes. Garnitures et galeries de côté nickelées.

CUISINIÈRES N^{os} 178^E, 179^E et 180^E. — Ces cuisinières ont la devanture et les côtés unis sans dessin, mais elles ont des panneaux en fonte émaillée et décorée, rapportés dans les portes ; elles sont livrées, **sauf avis contraire**, avec la devanture seule en émail uni, jamais en émail céramique. — Quelle que soit la couleur choisie, le décor des panneaux est invariablement en bleu sur fond ivoire. Les garnitures et les galeries de côté sont nickelées.

Les Cuisinières N^{os} 178^C à 180^C et 178^E à 180^E peuvent se fournir sur demande :

1^o Avec les côtés, les pieds de devant et de derrière et le fond-bavette émaillés dans le ton de la devanture. — 2^o Avec les pieds de devant et de derrière et le fond-bavette en émail noir ou nickelés. — 3^o Avec dessus à biseau ; le dessus à biseau augmente la largeur et la profondeur du dessus de 15 à 25%. — 4^o Avec dessus spécial pour tampon à queue. — 5^o Avec barre nickelée sur le devant. — 6^o Avec petit foyer à houille.

Les dimensions des Cuisinières N^{os} 178^C à 180^C et 178^E à 180^E sont indiquées page précédente.



CUISINIÈRES EN FONTE

N^{os} 189, 190, 191, 192 ET 193
 avec Chaudière

Ces cuisinières ont un foyer à houille ; sur demande elles peuvent être fournies avec foyer à bois.

Le foyer et la chaudière sont à gauche.

Le four est chauffé par le rayonnement du foyer.

La buse mobile peut être placée dessus ou derrière.

Ces cuisinières se livrent toujours avec galeries de côté. Elles ont la même disposition intérieure que les cuisinières 227^a à 231^a représentées page 22, dont elles ne diffèrent que par l'aspect extérieur et les dimensions.

DIMENS. DES CUISINIÈRES N ^{os}						DIMENSIONS DES FOURS N ^{os}						
	189	190	191	192	193		189	190	191	192	193	
Largeur totale avec galeries.	» 700	» 750	» 800	» 850	» 900	Largeur	» 250	» 270	» 300	» 310	» 330	
Largeur du dessus ordinaire.	» 600	» 645	» 700	» 750	» 800		Profondeur	» 260	» 270	» 290	» 310	» 330
Profondeur du dessus	» 380	» 400	» 420	» 440	» 460		Hauteur	» 140	» 160	» 180	» 200	» 220
Hauteur	» 630	» 650	» 670	» 690	» 710	Diamètre extérieur de la buse		» 111	» 118	» 118	» 125	» 125
Contenance de la chaudière . . . litres.	3	4	5	6	8							

Modèles Déposés

CUISINIÈRES EN FONTE avec chaudière

N^{os} 201^B, 201, 202, 203 ET 238
à portes ouvrantes



N^{os} 207^B, 207, 208, 209, 210 ET 211
à portes ouvrantes

N^{os} 204^B, 204, 205, 206 ET 239
à portes abattantes

N^{os} 212^B, 212, 213, 214, 215 ET 216
à portes abattantes

Vue d'une Cuisinière N^{os} 207^B à 203 ou 238


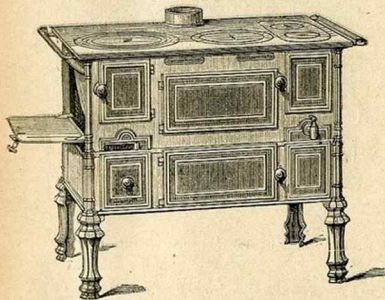
Vue d'une Cuisinière N^{os} 212^B à 216



Les cuisinières N^{os} 201^B à 206, 238 et 239 sont exclusivement à l'usage de la houille. Les N^{os} 201^B à 203 et 238^B sont à portes ouvrantes; les N^{os} 201^B à 206 et 239 sont à portes abattantes. Le four est chauffé par la circulation de la flamme. Les cuisinières N^{os} 207^B à 216 sont à l'usage du bois, mais sur demande, elles peuvent être fournies avec foyer rétroscissible à houille. Pour mettre un foyer au bois à l'usage de la houille, demander les pièces suivantes : grille de devant, pièce de bout et grille de fond. Le four est chauffé par la circulation de la flamme.

N^{os} 217^B, 217, 218, 219, 220 ET 221
à portes ouvrantes

N^{os} 222^B, 222, 223, 224, 225 ET 226
à portes abattantes



Les cuisinières N^{os} 217^B à 226 sont construites pour brûler le bois. Sur demande, elles peuvent être fournies avec foyer rétroscissible à houille. Pour mettre un foyer à bois à l'usage de la houille, demander les pièces suivantes : grille de devant, pièce de bout et grille de fond.

Le four est chauffé par la circulation de la flamme.

La porte à rôtir peut être supprimée sur demande.


DIMENSIONS DES CUISINIÈRES	N ^{os} 201 ^B		201		202		203		238		207 ^B		207		208		209		210		211		217 ^B		217		218		219		220		221	
	204 ^B	204	205	206	239	212 ^B	212	213	214	215	216	222 ^B	222	223	224	225	226																	
Larg. totale avec garnies.	710	780	850	920	1 000	730	795	835	930	1 020	1 110	730	795	840	930	1 020	1 110																	
Larg. du dessus.	610	680	750	820	900	630	695	735	830	920	1 010	630	695	740	830	920	1 010																	
Profondeur du dessus.	345	380	420	465	505	380	420	465	520	575	595	380	420	465	525	575	595																	
Hauteur.	675	690	690	700	720	650	675	690	765	740	780	680	705	725	735	770	805																	
Diamètre extérieur de la base.	118	118	118	125	132	118	118	118	125	139	139	118	118	118	125	139	139																	
Contenance de la chaudière... lit.	3	4	5	7	10	3½	5	7	11	15	20	3½	5	7	11	15	20																	
Four	Larg.	245	270	295	320	350	230	265	295	340	375	415	230	265	295	340	375	415																
	Profondeur.	220	250	280	305	350	235	275	300	355	410	415	235	275	300	350	410	415																
	Hauteur.	160	165	170	175	190	160	170	180	195	210	230	160	170	175	180	210	230																

Modèles Déposés


CUISINIÈRES EN FONTE

N^{os} 227, 228, 229, 230, 231, 408 ET 409
à portes ouvrantes

N^{os} 227^B, 228^B, 229^B, 230^B, 231^B, 408^B ET 409^B
à portes abattantes





Avec
chaudière



Les cuisinières N^{os} 227 à 231, 408 et 409, 227^B à 231^B, 408^B et 409^B ont un foyer à houille. **Sur demande**, elles peuvent être livrées avec foyer à bois. La buse mobile peut se placer dessus ou derrière.
Ces cuisinières sont toujours avec galeries de côté. **Sur demande**, elles peuvent être fournies avec petits pieds de 0^m12 de hauteur.

N^{os} 240^B, 240, 241, 242 ET 243 avec étuve
à dessus étroit

N^{os} 255^B, 255, 256 ET 257 avec étuve
à dessus profond à cinq trous



Les cuisinières N^{os} 240^B à 243 et 255^B à 257 sont avec foyer à houille rectangulaire et rétrécissable. **Sur demande**, elles peuvent être livrées avec foyer rectangulaire au bois.
Le foyer et la porte à rôtir sont à gauche.
Un diaphragme mobile permet d'augmenter ou de diminuer à volonté la longueur du foyer à houille.
La buse mobile peut se placer dessus ou derrière. Les cuisinières à dessus étroit possèdent trois trous pour la cuisson et un trou pour la chaudière, sauf la cuisinière n^o 243 qui porte cinq trous pour la cuisson et un trou pour la chaudière.
Les portes sont abattantes. Les fours sont à circulation d'air chaud.
Ces cuisinières peuvent recevoir sur demande une barre nickelée sur le devant.
Sur demande également, elles sont livrées sans séparateur automatique des cendres et escarbilles.

DIMENSIONS DES CUISINIÈRES	N ^o	227	228	229	230	231	408	409	240 ^B	240	241	242	243	255 ^B	255	256	257	
		227 ^B	228 ^B	229 ^B	230 ^B	231 ^B	408 ^B	409 ^B										
Largeur totale avec galeries.	»	570	615	655	700	755	820	870	775	815	865	940	1.015	775	815	865	940	
Largeur du dessus.	»	505	550	590	635	690	750	800	675	715	760	835	915	675	715	760	835	
Profondeur du dessus.	»	310	335	370	395	415	430	450	415	445	485	530	580	485	515	575	600	
Hauteur.	»	565	580	610	620	645	670	680	685	705	735	755	780	685	705	735	755	
Diamètre extérieur de la buse.	»	697	697	104	118	118	125	125	125	125	125	132	139	125	125	125	132	
Contenance de la chaudière. litres	1 ½	2 ½	3 ½	4 ½	6	7	9	7	7	9	14	18	7	7	9	14		
Four.	{ Largeur	»	210	230	250	265	285	320	345	270	290	320	350	400	270	290	320	350
	{ Profondeur	»	210	230	245	265	285	310	330	305	340	370	390	410	305	340	370	390
	{ Hauteur	»	125	130	140	155	175	195	210	190	200	200	215	240	190	200	200	215

Modèles Déposés

CUISINIÈRES EN FONTE


N^{os} 250^B, 250, 251 ET 252

avec dessus ordinaire à trois trous

N^{os} 270^B, 270, 271 ET 272

avec dessus profond à cinq trous

La gravure représente une cuisinière de la série 270^o à 272



Les cuisinières N^{os} 250^B à 252 et 270^o à 272 ont un foyer à houille. **Sur demande**, elles peuvent être livrées avec foyer à bois. Le foyer et la porte à rôtir sont à gauche.

Un diaphragme mobile permet d'augmenter ou de diminuer à volonté la longueur du foyer à houille.


La base est mobile et peut se placer dessus ou derrière.

Ces cuisinières peuvent être fournies, **sur demande**, avec barre nickelée sur le devant.

N^{os} 260, 261, 262, 263 ET 264

Sans chaudière

N^{os} 274, 275 ET 276



Le four est chauffé directement par le rayonnement du foyer



CUISINIÈRES N^{os} 260 à 264. — Ces cuisinières ont un foyer à houille. **Sur demande**, elles peuvent être livrées avec foyer à bois.

Le foyer et la porte à rôtir sont à gauche; les portes sont ouvrantes. La base est mobile et peut se placer dessus ou derrière.

Sur demande, ces cuisinières peuvent recevoir des galeries de côté remplaçant les croisants.

CUISINIÈRES N^{os} 274 à 276. — Ces cuisinières ont un foyer rond d'une seule pièce spécial pour la houille. Les portes sont abattantes. Le foyer est à gauche. La base est mobile et peut se placer dessus ou derrière.

Les Cuisinières N^{os} 274 à 276 se livrent toujours avec galeries de côté.

Elles peuvent être fournies avec dessus à biseau et toujours avec galeries de côté.

DIMENS. DES CUISINIÈRES	N ^{os}	250 ^B	250	251	252	260	261	262	263	264	270 ^B	270	271	272	274	275	276
Largeur totale avec galeries.		775	820	870	940	540	575	610	650	690	775	820	870	940	610	645	695
Largeur du dessus ordinaire		675	720	770	840	440	475	515	550	590	675	720	770	840	510	545	595
Profondeur du dessus ordinaire		415	445	480	525	310	335	365	385	410	485	515	575	600	370	390	410
Hauteur		700	715	725	750	555	575	610	620	645	700	715	730	755	590	620	645
Diamètre extérieur de la base		125	125	125	132	097	097	104	118	118	125	125	125	132	118	118	118
Contenance de la chaudière	litres	5	6 ½	8	11						5	6 ½	8	11			
Four .	Largeur	270	295	315	350	215	235	250	270	295	270	295	315	350	245	265	290
	Profondeur	305	330	370	395	215	235	250	260	280	305	340	370	390	300	265	270
	Hauteur	190	195	200	215	125	135	140	150	175	190	195	200	215	140	155	180



Modèles Déposés

CUISINIÈRES EN FONTE

Nos 277, 278, 279, 280, 280 bis ET 280 ter, ornées
Sans chaudière

Nos 277, 278, 279, 280 bis ET 280 ter


UNIES, sans chaudière



Les Cuisinières N° 277 à 280 ter ont un foyer rond à houille. Le four est chauffé par le rayonnement du foyer. La buse est mobile et peut se placer dessus ou derrière. Elles sont disposées avec tiroir à cendres sous le coffre.

Sur demande, elles peuvent être livrées : 1° Avec petit foyer à houille. Le remplacement du grand foyer par le petit foyer nécessite les pièces suivantes : Petit foyer, grille de fond, et grille de devant. — 2° Avec dessus à biseau. — 3° Avec dessus spécial pour tampon à queue. — 4° Avec barre nickelée sur le devant.

NOTA. — Les dimensions du dessus à biseau sont de 0^m 015 $\frac{2}{3}$ à 0^m 025 $\frac{2}{3}$ plus grands que celles du dessus ordinaire.



Nos 281 ET 281^b
Sans chaudière

Les Cuisinières N° 281 et 281^b ne diffèrent entre elles que par la profondeur du coffre. Elles ont un foyer spécial brûlant la houille et le coke. Sur demande, elles peuvent être livrées avec foyer spécial à tourbe et à bois.

Le foyer rond est au milieu et possède une ouverture communiquant avec la porte de devant. Cette ouverture peut être supprimée sur demande. La buse est mobile et peut se placer dessus ou derrière.

Les fours sont chauffés par le rayonnement du foyer. Un système de dégrillage à va-et-vient adapté à la grille permet de faire tomber les cendres dans le tiroir en agitant de l'extérieur.

DIMENSIONS DES CUISINIÈRES		N°	277	278	279	280	280 bis	280 ter	281	281 ^b
Largeur totale avec galeries.			» 730	» 780	» 845	» 870	» 925	» 960	1.000	1.000
Largeur du dessus			» 635	» 680	» 725	» 765	» 810	» 865	» 900	» 900
Profondeur du dessus			» 439	» 450	» 470	» 485	» 525	» 535	» 505	» 505
Hauteur			» 700	» 725	» 745	» 770	» 790	» 790	» 765	» 765
Diamètre extérieur de la buse			» 125	» 125	» 132	» 132	» 139	» 139	» 139	» 139
Four. {	Largeur		» 300	» 320	» 330	» 350	» 375	» 405	» 280	» 280
	Profondeur		» 305	» 330	» 350	» 360	» 375	» 395	» 370	» 430
	Hauteur		» 195	» 210	» 230	» 245	» 255	» 260	» 200	» 200

Modèles Déposés



CUISINIÈRES EN FONTE N^{os} 282, 283, 284, 285 ET 286 avec chaudière

AU TYPE : Avec grille ovale, sans dégrillage

Sur demande, avec grille ronde à dégrillage ou avec foyer mixte rétrécissable pour la houille et le bois

UNIES

ORNÉES



Les cuisinières N^{os} 282 à 286 et N^o D ont un foyer ovale à houille, à coke ou à anthracite sans mouvement de dégrillage. Le foyer est à gauche ainsi que la porte à rôtir. Le four est chauffé par le rayonnement du foyer. La base mobile peut se placer dessus ou derrière. **Sur demande**, elles peuvent se livrer : 1^o Avec grille ronde et mouvement de dégrillage. — 2^o Avec foyer mixte rétrécissable à houille et à bois. — 3^o Sans porte à rôtir. — 4^o Avec barre nickelée sur le devant.

Sauf indications contraires, les cuisinières N^{os} 282 à 286 sont livrées en fonte ordinaire et unies et, sur demande, ornées.

Qu'elles soient unies ou ornées, elles peuvent se livrer, **sur demande**, avec devanture polie ou devanture nickelée. **Sur demande également**, elles peuvent être livrées avec pieds et galeries émaillés noir.

CUISINIÈRES N^{os} 282^D à 286^D EN FONTE ÉMAILLÉE OU ÉMAILLÉE ET DÉCORÉE

VUE D'UNE CUISINIÈRE N^o 282^D à 286^D
émaillée et décorée



Les cuisinières 282^D à 286^D peuvent se livrer des deux façons suivantes :

1^o **Émaillées**, c'est-à-dire sans aucun décor. Dans ce cas, on peut les demander soit avec la devanture seule, soit avec la devanture et les côtés émaillés de toute couleur, mais toujours en émail uni. Quand la devanture seule est émaillée, les pieds de devant sont émaillés de la même nuance ainsi que la bavette; les galeries de côté sont nickelées et émaillées **sur demande**. Les pieds de derrière ne sont émaillés que lorsque les côtés le sont aussi. **Les cuisinières unies N^{os} 282 à 286 peuvent seules être livrées émaillées.**

2^o **Émaillées et décorées**. Les décors sont toujours exécutés sur fond ivoire, jamais sur fond d'autre couleur, les dessins sont polychromes et du genre de la gravure ci-contre. Les cuisinières peuvent se livrer soit avec la devanture seule, soit avec la devanture et les côtés émaillés ivoire et décorés. Quand elles sont demandées avec devanture seule émaillée et décorée, les pieds de devant, la bavette sont émaillés ivoire, les galeries de côté sont nickelées et émaillées ivoire **sur demande**. Quand elles sont demandées avec devanture et côtés émaillés et décorés, les quatre pieds, la bavette sont émaillés ivoire, les galeries de côté sont nickelées, et sur demande, émaillées ivoire. Les garnitures (boutons des portes et robinets) sont toujours nickelées.

NOTA. — Dans les commandes de cuisinières émaillées bien indiquer si l'on désire la devanture seule ou la devanture et les côtés émaillés.

DIMENSIONS DES CUISINIÈRES N ^{os}					DIMENSIONS DES FOYERS N ^{os}							
	282	283	284	285	286		282	283	284	285	286	
Largeur avec galeries.....	» 775	» 820	» 870	» 935	» 1.020	Four	Largeur.....	» 270	» 290	» 310	» 345	» 400
Largeur du dessus.....	» 675	» 710	» 755	» 840	» 915		Profondeur.....	» 305	» 340	» 370	» 395	» 420
Profondeur du dessus.....	» 410	» 440	» 475	» 530	» 580		Hauteur.....	» 190	» 200	» 200	» 220	» 240
Hauteur.....	» 685	» 715	» 735	» 760	» 785							
Diamètre extérieur de la buse.....	» 125	» 125	» 125	» 132	» 139							
Contenance de la chaudière..... litres.	7	7	9	14	18							

Modèles Déposés



CUISINIÈRES EN FONTE

N^{os} 277, 278, 279, 280, 280 bis ET 280 ter, ornées


Sans chaudière

N^{os} 277, 278, 279, 280 bis ET 280 ter

UNIES, sans chaudière



Les Cuisinières N^{os} 277 à 280 ter ont un foyer rond à houille. Le four est chauffé par le rayonnement du foyer. La buse est mobile et peut se placer dessus ou derrière. Elles sont disposées avec tiroir à cendres sous le coffre.
Sur demande, elles peuvent être livrées : 1^o Avec **petit foyer à houille**. Le remplacement du grand foyer par le petit foyer nécessite les pièces suivantes : Petit foyer, grille de fond et grille de devant. — 2^o Avec dessus à biseau. — 3^o Avec dessus spécial pour tampon à queue. — 4^o Avec barre nickelée sur le devant.
 NOTA. — Les dimensions du dessus à biseau sont de 0^m 013 ²/₃ à 0^m 025 ²/₃ plus grands que celles du dessus ordinaire.



N^{os} 281 ET 281^B

Sans chaudière

Les Cuisinières N^{os} 281 et 281^B ne diffèrent entre elles que par la profondeur du coffre. Elles ont un foyer spécial brûlant la houille et le coke. **Sur demande**, elles peuvent être livrées avec foyer spécial à tourbe et à bois.

Le foyer rond est au milieu et possède une ouverture communiquant avec la porte de devant. Cette ouverture peut être supprimée **sur demande**. La buse est mobile et peut se placer dessus ou derrière.

Les fours sont chauffés par le rayonnement du foyer. Un système de dégrillage à va-et-vient adapté à la grille permet de faire tomber les cendres dans le tiroir en agitant de l'extérieur.

DIMENSIONS DES CUISINIÈRES		N ^o	277	278	279	280	280 bis	280 ter	281	281 ^B
Largeur totale avec galeries		»	730	» 780	» 845	» 870	» 925	» 960	1.000	1.000
Largeur du dessus		»	635	» 680	» 725	» 765	» 810	» 865	» 900	» 900
Profondeur du dessus		»	430	» 450	» 470	» 485	» 525	» 535	» 505	» 505
Hauteur		»	700	» 725	» 745	» 770	» 790	» 790	» 765	» 765
Diamètre extérieur de la buse		»	125	» 125	» 132	» 132	» 139	» 139	» 139	» 139
Four	Largeur	»	300	» 320	» 330	» 350	» 375	» 405	» 280	» 280
	Profondeur	»	305	» 330	» 350	» 360	» 375	» 395	» 370	» 430
	Hauteur	»	195	» 210	» 230	» 245	» 255	» 290	» 200	» 200

Modèles Déposés

PREMIERE SÉRIE





CUISINIÈRES EN FONTE N^{OS} 282, 283, 284, 285 ET 286 avec chaudière

AU TYPE : Avec grille ovale, sans dégrillage

Sur demande, avec grille ronde à dégrillage ou avec foyer mixte rétrécissable pour la houille et le bois

UNIES

ORNÉES




Les cuisinières N^{OS} 282 à 286 et N^o D ont un foyer ovale à houille, à coke ou à anthracite sans mouvement de dégrillage. Le foyer est à gauche ainsi que la porte à rôtir. Le four est chauffé par le rayonnement du foyer. La buse mobile peut se placer dessus ou derrière. **Sur demande**, elles peuvent se livrer : 1^o Avec grille ronde et mouvement de dégrillage. — 2^o Avec foyer mixte rétrécissable à houille et à bois. — 3^o Sans porte à rôtir. — 4^o Avec barre nickelée sur le devant.

Sauf indications contraires, les cuisinières N^{OS} 282 à 286 sont livrées en fonte ordinaire et unies et, sur demande, ornées.

Qu'elles soient unies ou ornées, elles peuvent se livrer, **sur demande**, avec devanture polie ou devanture nickelée. **Sur demande également**, elles peuvent être livrées avec pieds et galeries émaillés noirs.

CUISINIÈRES N^{OS} 282^D A 286^D EN FONTE ÉMAILLÉE OU ÉMAILLÉE ET DÉCORÉE

VUE D'UNE CUISINIÈRE N^{OS} 282^D à 286^D
émaillée et décorée



Les cuisinières 282^D à 286^D peuvent se livrer des deux façons suivantes :

1^o **Émaillées**, c'est-à-dire sans aucun décor. Dans ce cas, on peut le demander soit avec la devanture seule, soit avec la devanture et les côtés émaillés de toute couleur, mais toujours en émail uni. Quand la devanture seule est émaillée, les pieds de devant sont émaillés de la même nuance ainsi que la bavette; les galeries de côté sont nickelées et émaillées **sur demande**. Les pieds de derrière ne sont émaillés que lorsque les côtés le sont aussi. Les cuisinières unies N^{OS} 282 à 286 peuvent seules être livrées émaillées.


2^o **Émaillées et décorées**. Les décors sont toujours exécutés sur fond ivoire, jamais sur fond d'autre couleur. Les dessins sont polychromes et du genre de la gravure ci-contre. Les cuisinières peuvent se livrer soit avec la devanture seule, soit avec la devanture et les côtés émaillés ivoire et décorés. Quand elles sont demandées avec devanture seule émaillée et décorée, les pieds de devant, la bavette sont émaillés ivoire, les galeries de côté sont nickelées et émaillées ivoire **sur demande**. Quand elles sont demandées avec devanture et côtés émaillés et décorés, les quatre pieds, la bavette sont émaillés ivoire, les galeries de côté sont nickelées, et sur demande, émaillées ivoire. Les garnitures (boutons des portes et robinets) sont toujours nickelées.

NOTA. — Dans les commandes de cuisinières émaillées bien indiquer si l'on désire la devanture seule ou la devanture et les côtés émaillés.

DIMENSIONS DES CUISINIÈRES N ^{OS}						DIMENSIONS DES FOURS N ^{OS}						
	282	283	284	285	286		282	283	284	285	286	
Largeur avec galeries.....	775	820	870	935	1 020	Four {	Largeur.....	270	290	310	345	400
Largeur du dessus.....	675	710	755	840	915		Profondeur.....	305	340	370	395	420
Profondeur du dessus.....	410	440	475	530	580		Hauteur.....	190	200	200	220	240
Hauteur.....	685	715	735	790	785							
Diamètre extérieur de la buse.....	125	125	125	132	139							
Contenance de la chaudière..... litres.	7	7	9	14	18							


Modèles Déposés

CUISINIÈRES EN FONTE N^{os} 287, 288, 289, 290 ET 290^B, sans étuve, avec chaudière




Les Cuisinières N^{os} 287 à 290^B ont un foyer à bois. Sur demande, elles peuvent être livrées avec foyer rétrécissable à houille. Le foyer et la porte à brûler sont à gauche. La buse est mobile et peut se placer dessus ou derrière. Ces Cuisinières peuvent se livrer, sur demande, avec barre nickelée sur le devant.

N^{os} 302, 303, 304, 305 ET 305^B, avec étuve et chaudière



CUISINIÈRES TRIANGULAIRES
sans chaudière

N^{os} 298^B, 299^B, 300^B ET 301^B



CUISINIÈRES N^{os} 302 à 305^B. — Ces Cuisinières sont de même construction que les Cuisinières N^{os} 287 à 290^B représentées ci-dessus. Elles possèdent en plus une étuve.

Elles se livrent de la même manière que les Cuisinières N^{os} 287 à 290^B.


CUISINIÈRES TRIANGULAIRES N^{os} 298^B à 301^B. — Ces Cuisinières ont un foyer rond à houille, avec mouvement de dégrillage. Elles ne possèdent pas de chaudière.

La buse est mobile et peut se placer dessus ou derrière.

Sur demande, les pieds peuvent être remplacés par trois petits supports de 0^m 025^m de hauteur.

DIMENSIONS DES CUISINIÈRES * N ^{os}	287-302	288-303	289-304	290-305	290 ^B -305 ^B	298 ^B	299 ^B	300 ^B	301 ^B
Largeur totale avec galeries.....	» 775	» 820	» 865	» 935	1 010	»	»	»	»
Largeur du dessus.....	» 675	» 720	» 765	» 835	» 910	» 475	» 510	» 550	» 585
Profondeur du dessus.....	» 490	» 515	» 570	» 600	» 640	» 295	» 420	» 460	» 475
Hauteur.....	» 700	» 710	» 725	» 755	» 800	» 580	» 590	» 605	» 625
Diamètre extérieur de la buse.....	» 125	» 125	» 125	» 132	» 139	» 097	» 097	» 111	» 111
Contenance de la chaudière (Série N ^{os} 287 à 290 ^B) lit.	5	6 1/2	8	11	15				
(Série N ^{os} 291 à 305 ^B) lit.	7	9	11	14	18				
Four.....									
{ Largeur.....	» 270	» 290	» 320	» 350	» 405	» 245	» 250	» 295	» 315
{ Profondeur.....	» 350	» 370	» 430	» 455	» 480	» 250	» 375	» 400	» 425
{ Hauteur.....	» 190	» 200	» 200	» 215	» 240	» 160	» 170	» 180	» 185

CUISINIÈRES EN FONTE

N^{os} 291, 292 ET 293

Sans chaudière

Peuvent se livrer ornées

N^{os} 294, 295 ET 296

Avec chaudière

Peuvent se livrer unies

Les Cuisinières N^{os} 291 à 293 sans chaudière et N^o D, et les cuisinières N^{os} 294 à 296 avec chaudière et N^o D ont un foyer à houille, à coke et anthracite au milieu. Les foyers sont chauffés par le rayonnement du foyer.

La buse est mobile et peut se placer dessus ou derrière


Elles sont livrées au type : avec petit foyer rond à houille, et grille ovale sans dégrillage.

Sur demande, elles peuvent être fournies : 1^o Avec grand foyer et grille ovale sans dégrillage. — 2^o Avec grand foyer et grille ronde à mouvement de dégrillage. — 3^o Avec petit foyer et grille ronde à dégrillage. — 4^o Avec foyer rectangulaire à bois. — 5^o Avec barre nickelée sur le devant.

Les cuisinières N^{os} 291 à 296 en fonte ordinaire sont livrées, sauf avis contraire, unies et, sur demande, ornées. Qu'elles soient unies ou ornées, elles peuvent se livrer sur demande avec devanture polie ou devanture nickelée; sur demande également, elles peuvent être livrées avec pieds et galeries émaillés noir.

Cuisinières émaillées ou émaillées et décorées N^{os} 291^D à 296^D

VUE D'UNE CUISINIÈRE N^o 291^D A 293^D, émaillée et décorée



NOTA. — Dans les commandes de cuisinières émaillées, bien indiquer si l'on désire la devanture seule ou la devanture et les côtés émaillés.

Les Cuisinières sans chaudière N^{os} 291^D à 293^D et avec chaudière N^{os} 294^D à 296^D peuvent se livrer des deux façons suivantes :

1^o **Émaillées**, c'est-à-dire sans aucun décor. Dans ce cas, on peut les demander soit avec la devanture seule, soit avec la devanture et les côtés émaillés mais toujours en émail uni. Quand la devanture seule est émaillée les pieds de devant sont émaillés de la même nuance ainsi que la bayette; les galeries de côté sont nickelées et émaillées sur demande. Les pieds de derrière ne sont émaillés que lorsque les côtés le sont aussi. Les Cuisinières unies N^{os} 291 à 296 peuvent seules être livrées émaillées.


2^o **Émaillées et décorées**. — Les décors sont toujours exécutés sur fond ivoire, jamais sur fond d'autres couleurs. Les dessins sont polychromes et du genre de la gravure ci-contre. Dans ce cas, les cuisinières peuvent se livrer : Soit avec la devanture seule, soit avec la devanture et les côtés émaillés ivoire et décorés. Quand elles sont demandées avec devanture seule émaillée et décorée, les pieds de devant, la bayette sont émaillés ivoire; les galeries de côté sont nickelées et émaillées ivoire sur demande.

Quand elles sont demandées avec devanture et côtés émaillés, et décorés, les quatre pieds et la bayette sont émaillés, les galeries de côté sont nickelées et, sur demande, émaillées ivoire. Les garnitures (boulons de portes et robinets) sont toujours nickelées.


DIMENSIONS DES CUISINIÈRES		N ^o	291	292	293	294	295	296
Longueur totale avec galeries.....			1.000	1.100	1.200	1.000	1.100	1.200
Largeur du dessus.....			» 900	1.000	1.100	» 900	1.000	1.100
Profondeur du dessus.....			» 505	» 560	» 600	» 505	» 560	» 600
Hauteur.....			» 740	» 800	» 840	» 740	» 800	» 840
Diamètre extérieur de la buse.....			» 139	» 153	» 153	» 139	» 153	» 153
Contenance de la chaudière.....	litres		»	»	»	»	»	»
Four de gauche	Largeur.....		» 280	» 315	» 345	» 280	» 315	» 345
	Profondeur.....		» 430	» 520	» 570	» 430	» 520	» 570
	Hauteur.....		» 205	» 225	» 250	» 205	» 225	» 250
Four de droite	Largeur.....		» 280	» 315	» 345	» 280	» 315	» 345
	Profondeur.....		» 430	» 520	» 570	» 305	» 320	» 350
	Hauteur.....		» 205	» 225	» 250	» 205	» 225	» 250

Modèles Déposés

CUISINIÈRES EN FONTE N^{os} 306, 307, 308 ET 309 avec chaudière



CUISINIÈRES EN FONTE N^{os} 311, 312, 313 ET 314 sans chaudière



Les Cuisinières N^{os} 306 à 309 sans chaudière et 311 à 314 avec chaudière ont un foyer ovale brûlant la houille, le coke et l'anthracite. **Sur demande**, elles peuvent être fournies avec foyer mixte rétrécissable à houille et à bois. Dans ce cas, elles possèdent toujours une porte à rôtir.

La buse est mobile et peut se placer dessus ou derrière.

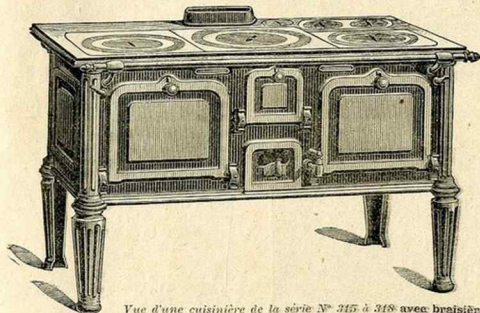
Les Cuisinières N^{os} 306 à 309 et 311 à 314 peuvent se livrer, **sur demande**, avec barre nickelée sur le devant.

DIMENSIONS DES CUISINIÈRES		N ^{os}	306	307	308	309	311	312	313	314
Largeur totale avec galeries			» 980	1.030	1.080	1.130	» 815	» 865	» 915	» 960
Largeur du dessus			» 880	» 930	» 980	1.030	» 710	» 765	» 815	» 860
Profondeur du dessus			» 600	» 610	» 610	» 610	» 600	» 610	» 610	» 610
Hauteur			» 775	» 790	» 795	» 805	» 775	» 790	» 795	» 805
Diamètre extérieur de la buse			» 139	» 139	» 146	» 146	» 139	» 139	» 146	» 153
Contenance de la chaudière		litres	14	14	18	18	»	»	»	»
Four	Largeur		» 350	» 405	» 435	» 500	» 350	» 405	» 435	» 500
	Profondeur		» 420	» 420	» 420	» 420	» 420	» 420	» 420	» 420
	Hauteur		» 250	» 260	» 275	» 280	» 250	» 260	» 275	» 280

CUISINIÈRES EN FONTE SANS ÉTUVES

N^{os} 315, 316, 317 ET 318 avec chaudière N^{os} 315^s, 316^s, 317^s ET 318^s sans chaudière

Vue d'une cuisinière de la série N^o 315 à 318

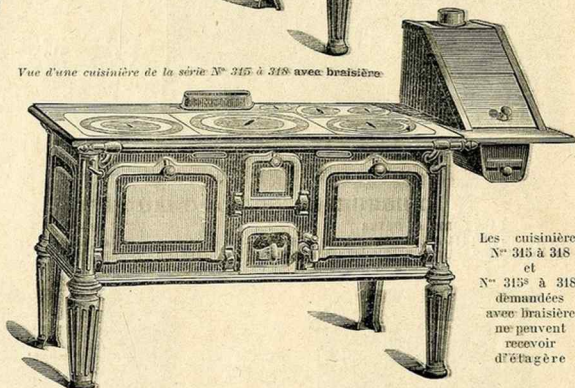


Vue d'une cuisinière de la série N^o 315 à 318 avec braisère.

Les cuisinières
N^{os} 315 à 318
peuvent être livrées également
avec braisière.

La braisière
peut être placée
à droite
ou à gauche

Voir
page suivante
les
cuisinières
N^{os} 315 à 318
et
N^{os} 315^s à 318^s
avec
étagère



Les cuisinières
N^{os} 315 à 318
et
N^{os} 315^s à 318^s
demandées
avec braisière
ne peuvent
recevoir
d'étagère

Les cuisinières N^{os} 315 à 318 avec chaudière et 315^s à 318^s sans chaudière ont un grand foyer à houille. **Sur demande** elles peuvent être livrées avec foyer à bois. Les fours sont chauffés simultanément ou séparément par la circulation de la flamme. La buse est mobile et peut se placer dessus ou derrière.

Ces cuisinières sont livrées au type : Avec grand foyer à houille : portes et crapaudines polies et barre nickelée sur le devant. **Sur demande**, elles peuvent être fournies : 1^o Avec petit foyer, sauf pour les cuisinières N^{os} 315 et 318 qui ne se font qu'avec grand foyer. — 2^o Avec deux copettes en fer-blanc ou en cuivre rouge étamé dans la chaudière. — 3^o Avec collette et couvercle de chaudière en cuivre poli ou nickelé. — 4^o Nickelées, c'est-à-dire avec portes et crapaudines nickelées. — 5^o Avec pieds et colonnes en émail noir ou nickelés. — 6^o Avec étagère N^o 1 ou 2 (voir page suivante). — 7^o Avec braisière (voir ci-dessus). — 8^o Avec barre nickelée contournant le dessus (sauf lorsque la cuisinière est demandée avec braisière).

Voir les cuisinières N^{os} 817 et 818 de même construction, mais AVEC BOUILLEUR, page 68

DIMENSIONS DES CUISINIÈRES		N ^o	315-315 ^s	316-316 ^s	317-317 ^s	318-318 ^s
Largeur totale avec barre contournant le dessus			1.130	1.220	1.300	1.400
Largeur du dessus			» 995	1.080	1.160	1.260
Profondeur du dessus			» 505	» 535	» 585	» 650
Hauteur			» 725	» 735	» 760	» 800
Circonférence extérieure de la buse			» 510	» 575	» 555	» 610
Contenance de la chaudière (série N ^{os} 315 à 318)		litres	12	16	22	27
Four de gauche	{ Largeur		» 290	» 300	» 340	» 375
	{ Profondeur		» 390	» 410	» 450	» 500
	{ Hauteur		» 230	» 240	» 270	» 295
Four de droite	{ Largeur		» 290	» 300	» 340	» 375
	{ Profondeur	pour les cuisinières 315 à 318	» 300	» 310	» 340	» 380
	{ Hauteur	— 315 ^s à 318 ^s	» 450	» 470	» 510	» 575
Braisnières	{ Largeur		» 230	» 240	» 270	» 295
	{ Hauteur		» 300	» 350	» 350	» 350
	{ Profondeur		» 440	» 440	» 490	» 490


Modèles Déposés

PREMIERE SERIE

ÉTAGERES POUR CUISINIÈRES N^{os} 315 à 318 avec chaudière et 315^s à 318^s sans chaudière

ÉTAGERE N^o 1 se montant sur barre contournant la devanture et les côtés
ÉTAGERE N^o 2 se montant sans barre contournant la devanture et les côtés

Vue de l'Étagère N^o 2 montée sur une cuisinière N^{os} 315 à 318



Les étagères N^{os} 1 et 2 sont composées de deux consoles en fonte ordinaire et de tringles en fer poli.

Les consoles de l'étagère N^o 1 ne peuvent s'appliquer que sur une barre spéciale qui contourne la devanture et les côtés de la cuisinière, et sur laquelle elles peuvent être avancées ou reculées (voir l'étagère N^o 1, page 32).

Les consoles de l'étagère N^o 2 s'appliquent directement sur le bord du dessus de la cuisinière (voir la gravure ci-contre); elles peuvent aussi être avancées ou reculées facilement.

Sur demande, les étagères N^{os} 1 et 2 peuvent être fournies avec consoles émaillées et tringles en fer nickelé.

Les cuisinières demandées avec étagère ne peuvent se livrer ni avec braisière, ni à buse dessus.

Voir la braisière page précédente.

Distance du dessus à la 1^{re} tablette : 280 } N^o 1
— — à la 2^e tablette : 430 }
Largeur de la 1^{re} tablette . . . : 260 } ou
— — 2^e tablette . . . : 130 } N^o 2


CUISINIÈRES AVEC CHAUDIÈRE

SANS PORTE AU FOYER

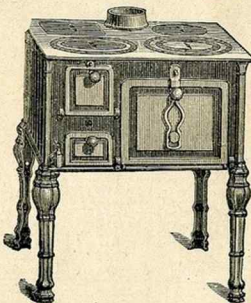
Foyer à droite : N^{os} 344, 343, 346, 347, 348, 349 et 330
Foyer à gauche : N^{os} 351, 352, 353, 354, 355, 356 et 337

AVEC PORTE AU FOYER

Foyer à droite : N^{os} 344^a, 343^a, 346^a, 347^a, 348^a, 349^a et 330^a
Foyer à gauche : N^{os} 351^a, 352^a, 353^a, 354^a, 355^a, 356^a et 337^a



Les cuisinières N^{os} 344 à 356 et N^{os} B ont un foyer rond, à houille, d'une seule pièce. Le four, de grandes dimensions, est chauffé par le rayonnement du foyer. La buse est mobile et peut se placer dessus ou derrière. Les portes sont toujours polies.



Ces cuisinières peuvent se livrer, sur demande : 1^o Avec barre nickelée sur le devant. — 2^o Avec petits pieds de 0^m42 de hauteur.

DIMENSIONS DES CUISINIÈRES	N ^{os} 344-344 ^a 351-351 ^a		345-345 ^a 352-352 ^a		346-346 ^a 353-353 ^a		347-347 ^a 354-354 ^a		348-348 ^a 355-355 ^a		349-349 ^a 356-356 ^a		350-350 ^a 357-357 ^a	
	Largeur du dessus	» 450	» 500	» 550	» 600	» 650	» 700	» 745	» 790	» 835	» 880	» 925	» 970	» 1015
Profondeur du dessus	» 400	» 450	» 500	» 550	» 600	» 650	» 700	» 750	» 800	» 850	» 900	» 950	» 1000	
Hauteur	» 705	» 715	» 725	» 735	» 740	» 750	» 760	» 770	» 780	» 790	» 800	» 810	» 820	
Diamètre extérieur de la buse	» 118	» 118	» 125	» 125	» 132	» 132	» 139	» 142	» 145	» 148	» 151	» 154	» 157	
Contenance de la chaudière litres	3	3 ½	5 ¼	6	6	6 ¼	7 ¼	8	8 ½	9	9 ½	10	10 ½	
Foyer { Largeur	» 230	» 245	» 280	» 300	» 330	» 355	» 380	» 400	» 420	» 440	» 460	» 480	» 500	
{ Profondeur	» 350	» 405	» 450	» 500	» 550	» 600	» 650	» 700	» 750	» 800	» 850	» 900	» 950	
{ Hauteur	» 210	» 220	» 230	» 235	» 250	» 255	» 260	» 265	» 270	» 275	» 280	» 285	» 290	

Modèles Déposés


CUISINIÈRES EN FONTE AVEC ÉTUVES

N^{os} 364^B, 364, 365 ET 366

avec chaudière


N^{os} 364^{BS}, 364^S, 365^S ET 366^S

sans chaudière

Vue d'une cuisinière de la série n^{os} 364^B à 366.

Les cuisinières n^{os} 364^{BS} à 366^S peuvent se livrer également avec braisère.
La braisère peut être à droite ou à gauche.

Voir
page suivante
les cuisinières
N^o 364^B à
366 et 364^{BS}
à 366^S
avec étagère.

Vue d'une cuisinière de la série n^{os} 364^B à 366 avec braisère.

Les
cuisinières
N^{os} 364^B à 366
et 364^{BS} à 366^S
demandées
avec braisère,
ne peuvent
recevoir
d'étagère.

Les cuisinières N^{os} 364^B à 366, avec chaudière et 364^{BS} à 366^S, sans chaudière, sont de même construction que les cuisinières N^{os} 315 à 318 et 315^S à 318^S, page 29. Elles possèdent en plus deux étuves sous les fours.

Ces cuisinières ont un grand foyer à houille. **Sur demande**, elles peuvent être livrées avec **foyer à bois**.
Les fours sont chauffés simultanément ou séparément par la circulation de la flamme. La buse peut se placer dessus ou derrière. — Les cuisinières N^{os} 364^B à 366 et 364^{BS} à 366^S se livrent **au type** :

Avec grand foyer à houille, portes et crapaudines polies et barre nickelée sur le devant.
Sur demande, elles peuvent être fournies :
1^o Avec petit foyer, sauf pour la cuisinière n^o 364^B, qui ne se fait qu'avec grand foyer. — 2^o Avec copettes en fer blanc ou en cuivre rouge élamé dans la chaudière. — 3^o Avec collerette et couvercle de chaudière en cuivre poli ou nickelé. — 4^o Nickelées, c'est-à-dire avec portes et crapaudines nickelées. — 5^o Avec pieds et colonnes en émail noir ou nickelés. — 6^o Avec étagère N^o 1 ou 2 (voir page suivante). — 7^o Avec braisère (voir ci-dessus). — 8^o Avec barre nickelée contournant la devanture et les côtés.

Voir les cuisinières N^{os} 865 et 866, de même construction mais avec bouilleur, page 68

DIMENSIONS DES CUISINIÈRES		N ^{os} 364 ^B -364 ^{BS}	364-364 ^S	365-365 ^S	366-366 ^S
Largeur totale (avec barre contourant la devanture et les côtés).....		1.130	1.220	1.300	1.400
Largeur du dessus.....		» 995	1.080	1.160	1.260
Profondeur du dessus.....		» 505	» 535	» 585	» 650
Hauteur.....		» 740	» 750	» 770	» 810
Circonférence extérieure de la buse.....		» 510	» 575	» 555	» 610
Contenance de la chaudière (série n ^{os} 364 ^B à 366)..... litres		12	16	22	27
Four de gauche	{ Largeur.....	» 290	» 300	» 340	» 375
	{ Profondeur.....	» 390	» 410	» 450	» 500
Four de droite	{ Largeur.....	» 230	» 240	» 270	» 295
	{ Profondeur.....	» 290	» 300	» 340	» 375
{ pour les cuisinières 364 ^B à 366.....		» 300	» 310	» 340	» 380
{ pour les cuisinières 364 ^{BS} à 366 ^S		» 450	» 470	» 510	» 575
{ Hauteur.....		» 230	» 240	» 270	» 295
Largeur des étuves.....		» 290	» 300	» 340	» 375
Profondeur de l'étuve de gauche.....		» 380	» 410	» 520	» 570
Profondeur de l'étuve de droite.....		» 430	» 465	» 455	» 500
Hauteur.....		» 170	» 175	» 175	» 175
Largeur de la braisère.....		» 300	» 350	» 350	» 350
Profondeur de la braisère.....		» 440	» 440	» 490	» 490


Modèles Déposés



PREMIÈRE SÉRIE

ÉTAGÈRES POUR CUISINIÈRES N^{os} 364^B à 366 avec chaudière et 364^{BS} à 366^S sans chaudière

ÉTAGÈRE N^o 1 se montant sur barre, contournant la devanture et les côtés
 ÉTAGÈRE N^o 2 se montant sans barre, contournant la devanture et les côtés



Vue de l'Étagère N^o 1 montée sur une Cuisinière N^{os} 364^m à 366

Les étagères N^{os} 1 et 2 sont composées de deux consoles en fonte ordinaire et de tringles en fer poli.

Les consoles de l'étagère N^o 1 ne peuvent s'appliquer que sur une barre qui contourne la devanture et les côtés de la cuisinière et sur laquelle elles peuvent être avancées ou reculées (voir ci-contre).

Les consoles de l'étagère N^o 2 s'appliquent directement sur le bord du dessus de la cuisinière (voir l'étagère N^o 2 montée sur cuisinières N^{os} 315 à 318, page 30).

Elles peuvent être aussi avancées ou reculées facilement.

Sur demande, les étagères N^{os} 1 et 2 peuvent être fournies avec consoles émaillées et tringles en fer poli.

Les cuisinières demandées avec étagères ne peuvent recevoir de braisière.

Elles ne peuvent être non plus à buse dessus.


Voir la braisière page précédente

Distance du dessus à la 1 ^{re} tablette . . .	280	N ^{os}
— — — 2 ^e — . . .	430	1
Largeur de la 1 ^{re} tablette	260	ou
— 2 ^e —	130	2

CUISINIÈRES A COKE

N^{os} 367, 368 et 369

sans chaudière



V. Rose

CUISINIÈRES A COKE

N^{os} 370, 371 et 372

avec chaudière

Les cuisinières N^{os} 367 à 369 sans chaudière et N^{os} 370 à 372 avec chaudière ont un foyer rond brûlant le coke et l'antracite. Ce foyer est muni d'un mouvement de dégrillage. Les fours sont chauffés par le rayonnement du foyer. La buse est mobile et peut se placer dessus ou derrière.

Le cendrier est fermé hermétiquement par une porte abattante munie d'un clapet à vis. Ce clapet est destiné à régler l'entrée de l'air au foyer et, par suite, l'activité de la combustion.

Sauf avis contraire, ces cuisinières se livrent en fonte ordinaire unies. **Sur demande,** elles peuvent se fournir :

- 1^o **Ornées.** — L'ornementation est exactement la même que celle des cuisinières N^{os} 291 à 296 (page 27).
- 2^o Qu'elles soient unies ou ornées, elles peuvent être livrées avec devanture polie ou avec devanture nickelée.
- 3^o Avec barre nickelée sur le devant.

DIMENSIONS DES CUISINIÈRES		N ^o	367	368	369	370	371	372
Largeur totale avec galeries			1.000	1.100	1.200	1.000	1.100	1.200
Largeur du dessus			» 900	1.000	1.100	» 900	1.000	1.100
Profondeur du dessus			» 505	» 560	» 600	» 505	» 560	» 600
Hauteur			» 740	» 800	» 840	» 740	» 800	» 840
Diamètre extérieur de la buse			» 139	» 153	» 153	» 139	» 153	» 153
Contenance de la chaudière	litres		» 280	» 315	» 345	» 12 ½	» 17	» 22 ½
Four de gauche	} Largeur		» 430	» 520	» 570	» 280	» 315	» 345
		} Hauteur		» 205	» 225	» 250	» 430	» 520
Four de droite	} Largeur			» 280	» 315	» 345	» 280	» 315
		} Hauteur		» 430	» 520	» 570	» 305	» 320
			» 205	» 225	» 250	» 205	» 225	» 250

Modèles Déposés

CUISINIÈRES EN FONTE


N^{os} 389, 390, 391, 392 ET 393

foyer carré en terre réfractaire

N^{os} 689, 690, 691, 692 ET 693

foyer ovale en fonte

Avec collerette et couvercle de chaudière



Vue d'une cuisinière de la série 389 à 393

Les cuisinières N^{os} 389 à 393 et N^{os} B, 689 à 693 et N^{os} B ont un foyer à bouille.

Le foyer des cuisinières N^{os} 389 à 393, 389^a à 393^a est en terre réfractaire et porte à l'avant une grille verticale abattante.

Dans les N^{os} 689 à 693 et 689^a à 693^a, le foyer est ovale, en fonte et d'une seule pièce et ne porte qu'un trou de dégrassage.

Les cuisinières N^{os} 389 à 393 et N^{os} B possèdent un séparateur automatique de cendres et d'escarbilles.

Les cuisinières N^{os} 689 à 693 et N^{os} B n'en possèdent pas.

Dans toutes ces cuisinières, la buse est mobile et peut se placer dessus ou derrière.

Sauf indications contraires, elles sont fournies en fonte ordinaire avec collerette et couvercle de chaudière en cuivre nickelé (pour les cuisinières N^{os} 389 à 393 et 689 à 693).

N^{os} 389^b, 390^b, 391^b, 392^b ET 393^b

foyer carré en terre réfractaire

N^{os} 689^b, 690^b, 691^b, 692^b ET 693^b

foyer ovale en fonte

Avec couvercle de chaudière affleurant le dessus

Sur demande, toutes ces cuisinières sont livrées :

1^o Nickelées, c'est-à-dire devanture, pieds, portes nickelés.

2^o Avec pieds émaillés noir (les colonnes ne peuvent s'émailler).

3^o Avec barre nickelée sur le devant.

4^o Avec couvercle de chaudière en cuivre poli (pour les N^{os} 389 à 393 et 689 à 693).


NOTA — Les cuisinières N^{os} 689 à 693 et 689^a à 693^a possèdent derrière leur foyer une buse de prise de chaleur.

La chaleur dégagée par le rayonnement du foyer peut ainsi être utilisée pour le chauffage d'une chambre.

Pour cela on conduit la chaleur à l'aide de tuyaux en tôle auxquels on peut adapter une de nos bouches de chaleur N^{os} 7 à 12, page 403.

Les cuisinières N^{os} 389 à 393 possèdent le dessus à 4 trous figuré en haut de la page.

Les cuisinières N^{os} 389^a à 393^a, 689 à 693 et 689^a à 693^a reçoivent le dessus à deux trous représenté ci-contre.



Vue d'une cuisinière de la série 389^b à 393^b

DIMENSIONS DES CUISINIÈRES		N ^{os}	389-389 ^b 689-689 ^b	390-390 ^b 690-690 ^b	391-391 ^b 691-691 ^b	392-392 ^b 692-692 ^b	393-393 ^b 693-693 ^b
Largeur du dessus			» 600	» 700	» 800	» 900	1 000
Profondeur du dessus			» 450	» 480	» 505	» 530	» 580
Hauteur			» 640	» 670	» 720	» 725	» 730
Circonférence extérieure de la buse			» 455	» 500	» 525	» 565	» 600
Contenance de la chaudière		litres	5 et 4 ½	6 et 5	10 et 8 ½	12 et 10	15 et 13
Four	Largeur		» 215	» 265	» 310	» 345	» 410
	Profondeur		» 275	» 295	» 310	» 340	» 380
	Hauteur		» 205	» 215	» 220	» 230	» 230


CUISINIÈRES EN FONTE avec chaudière

AVEC FOYER A DROITE.


N^{os} 394, 395, 396 et 397, sans porte au foyer
N^{os} 394ⁿ, 395ⁿ, 396ⁿ et 397ⁿ, avec porte au foyer

AVEC FOYER A GAUCHE.


N^{os} 398, 399, 400 et 401, sans porte au foyer
N^{os} 398ⁿ, 399ⁿ, 400ⁿ et 401ⁿ, avec porte au foyer



Vue d'une cuisinière de la série n^{os} 398 à 401
Foyer à gauche sans porte au foyer



Vue d'une cuisinière de la série n^{os} 394ⁿ à 397ⁿ
Foyer à droite et porte au foyer



Vue d'une cuisinière de la série n^{os} 398ⁿ à 401ⁿ
avec charbonnière
Foyer à gauche, avec porte au foyer

RÉCHAUDS A CHARBON DE BOIS

pour Cuisinières N^{os} 394 à 401 et B

N^o 9 pour cuisinières N^o 394, 394ⁿ, 398, 398ⁿ
— 10 — — 395, 395ⁿ, 399, 399ⁿ
— 11 — — 396, 396ⁿ, 400, 400ⁿ
— 12 — — 397, 397ⁿ, 401, 401ⁿ

N^{os} 9, 10, 11 et 12



Ces cuisinières ont un foyer rectangulaire d'une seule pièce spécial pour l'usage de la houille. Le four est chauffé par le rayonnement du foyer. La buse est mobile et peut se placer dessus ou derrière.

Les cuisinières N^{os} 394 à 397 et N^o B, 398 à 401 et N^o B se livrent sur demande :

1^o Avec charbonnière montée sur roulettes.

2^o Avec barre nickelée sur le devant.


DIMENSIONS DES CUISINIÈRES		N ^o	394-394 ⁿ 398-398 ⁿ	395-395 ⁿ 399-399 ⁿ	396-396 ⁿ 400-400 ⁿ	397-397 ⁿ 401-401 ⁿ
Largeur du dessus.....			» 465	» 515	» 565	» 615
Profondeur du dessus.....			» 370	» 415	» 460	» 460
Hauteur avec grands pieds.....			» 660	» 660	» 660	» 660
Hauteur avec charbonnière.....			» 715	» 715	» 715	» 715
Diamètre extérieur de la buse.....			» 111	» 111	» 111	» 111
Contenance de la chaudière..... litres.			2 3/4	3 1/4	4 1/4	4 1/4
Four	Largeur.....		» 240	» 270	» 300	» 325
	Profondeur.....		» 335	» 380	» 420	» 420
	Hauteur.....		» 210	» 210	» 210	» 210
DIMENSIONS DES RÉCHAUDS A CHARBON DE BOIS		N ^o	9	10	11	12
Longueur extérieure des côtés.....			» 215	» 245	» 260	» 270
Hauteur totale.....			» 060	» 060	» 060	» 060

Modèles Déposés

CUISINIÈRES AU BOIS avec chaudière

N^{os} 410, 411, 412, 413, 414 ET 415
avec petit cendrier à l'intérieur


N^{os} 410^B, 411^B, 412^B, 413^B, 414^B ET 415^B
avec grand cendrier en dessous



Les cuisinières N^{os} 410 à 415 et 410^B à 415^B ont un foyer spécial pour l'usage du bois, avec porte de chargement sur le côté et grille verticale en avant; sur demande, elles peuvent être fournies avec **foyer à houille**.
Le four est chauffé par la circulation de la flamme. La buse est mobile et peut se placer dessus ou derrière.
Le four est chauffé par la circulation de la flamme. La buse est mobile et peut se placer dessus ou derrière. Sans indications contraires, elles sont livrées avec pieds de 0^m 33 de hauteur.

N^{os} 427, 428, 429, 430, 431, 432 ET 433
sans étuves

Avec foyer rétrécissable au bois — Avec chaudière



Les cuisinières N^{os} 427 à 433 sans étuves ont un foyer rétrécissable à bois pouvant au besoin brûler la houille. Il suffit d'enlever du foyer à bois la plaque à trous formant grille à bois et d'avancer à volonté la pièce de bout de foyer pour en réduire la capacité. Le four est chauffé par la circulation de la flamme. La chaudière est à droite. Elles sont livrées au type 1 en fonte ordinaire.

Sur demande: Émaillées en gris perle N^o 11 de la palette, en rouge bronze N^o 46, en vert foncé N^o 42 ou en vert bruni N^o 43. — JAMAIS D'AUTRES NUANCES, soit:

La devanture seule avec les côtés en fonte ordinaire, soit la devanture et les côtés émaillés.

Lorsque ces cuisinières sont livrées avec devanture émaillée les deux colonnes de devant et les galeries de côtés sont nickelées; les pieds de devant sont émaillés.


Lorsque ces cuisinières sont livrées avec devanture et côtés émaillés, les 4 colonnes et les galeries sont nickelées, les 4 pieds sont émaillés. Sur demande également ces cuisinières sont livrées avec barre nickelée sur le devant.

NOTA. — Dans les commandes de cuisinières émaillées, bien indiquer si l'on désire la devanture seule ou la devanture et les côtés émaillés.

Voir page suivante les cuisinières N^{os} 434 à 440, de même construction, mais avec étuve

DIMENSIONS DES CUISINIÈRES	N ^o 410		411		412		413		414		415		427	428	429	430	431	432	433	
	410 ^B	411 ^B	412 ^B	413 ^B	414 ^B	415 ^B	410 ^B	411 ^B	412 ^B	413 ^B	414 ^B	415 ^B								
Largueur avec galeries	» 635	» 670	» 710	» 760	» 815	» 860	» 750	» 760	» 820	» 870	» 920	» 970	1 070							
Largueur du dessus	» 520	» 560	» 610	» 645	» 700	» 750	» 635	» 645	» 700	» 750	» 800	» 845	945							
Profondeur du dessus (sans buse)	» 480	» 510	» 530	» 535	» 585	» 600	» 575	» 590	» 620	» 650	» 670	» 695	745							
Hauteur	» 640	» 630	» 660	» 660	» 670	» 730	» 740	» 750	» 770	» 780	» 780	» 800								
Diamètre extérieur de la buse	» 118	» 118	» 125	» 125	» 132	» 132	» 155	» 155	» 160	» 160	» 160	» 160								
Circonférence extérieure de la buse	» 7	» 8	» 9	» 10	» 13	» 15	» 16	» 16	» 18	» 18	» 18	» 18								
Contenance de la chaudière	» 7	» 8	» 9	» 10	» 13	» 15	» 16	» 16	» 18	» 18	» 18	» 18								
Four	} Largeur	» 235	» 245	» 250	» 255	» 270	» 280	» 245	» 260	» 290	» 305	» 320	» 360	» 390						
		» 335	» 345	» 370	» 405	» 430	» 460	» 445	» 455	» 480	» 510	» 525	» 575							
		» 150	» 150	» 150	» 155	» 160	» 165	» 175	» 185	» 195	» 195	» 210	» 215	» 235						

CUISINIÈRES EN FONTE N^{os} 434, 435, 436, 437, 438, 439 ET 440 avec étuve
avec foyer rétrécissable au bois — avec chaudière



Les cuisinières N^{os} 434 à 440 sont de même construction que les cuisinières N^{os} 427 à 433, représentées page précédente. Elles ne diffèrent de ces dernières que parce qu'elles possèdent une étuve à deux portes.

Ces cuisinières ont un foyer mixte, rétrécissable au bois, pouvant au besoin brûler la houille. Il suffit pour cela d'enlever du foyer à bois la plaque à trous formant grille de fond et d'avancer à volonté la pièce de bout dans le foyer pour en réduire la capacité. Le four est chauffé par la circulation de la flamme. La chaudière est à droite.

Les cuisinières N^{os} 434 à 440 sont livrées au type : en fonte ordinaire. Sur demande : Émaillées en gris perle N^o 14 de la palette, en rouge brique N^o 16, en vert foncé N^o 42, en vert bronze N^o 43. JAMAIS EN D'AUTRES NUANCES, soit : la devanture seule soit la devanture et les côtés émaillés.

Lorsque ces cuisinières sont livrées avec devanture émaillée, les deux colonnes de devant et les galeries de côté sont nickelées, les pieds de devant sont émaillés.

Lorsque ces cuisinières sont livrées avec devanture et côtés émaillés, les 4 colonnes et les galeries sont nickelées; les 4 pieds sont émaillés. Sur demande également ces cuisinières peuvent être livrées avec barre nickelée sur le devant.

émaillés, les 4 colonnes et les galeries sont nickelées; les 4 pieds sont émaillés. Sur demande également ces cuisinières peuvent être livrées avec barre nickelée sur le devant.

NOTA. — Dans les commandes de cuisinières émaillées, bien indiquer si l'on désire la devanture seule ou la devanture et les côtés émaillés.

N^{os} 446, 447 ET 448

sans chaudière

Les Cuisinières N^{os} 446, 447 et 448 ont un foyer ovale spécial pour la houille.

Le four est chauffé par la circulation de la flamme.

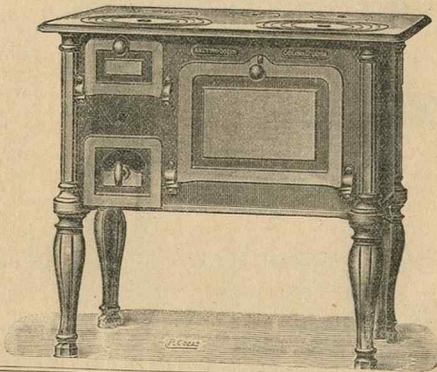
La buse est mobile et peut se placer dessus ou derrière.

Ces cuisinières sont livrées, sauf avis contraire, en fonte ordinaire.

Sur demande, elles peuvent être fournies :

- 1^o Avec devanture polie.
- 2^o Nickelées, c'est-à-dire avec pieds, colonnes, portes et crapaudines nickelés.
- 3^o Avec galeries de côté, ordinaires, émaillées noir ou nickelées.
- 4^o Avec barre nickelée sur le devant.

La Cuisinière N^o 446 seule se livre avec bouton fixe à la porte de four. Les cuisinières N^{os} 447 et 448 se livrent toujours avec clenches à la porte de four.



DIMENSIONS DES CUISINIÈRES		N ^o	434	435	436	437	438	439	440	446	447	448
Largeur totale avec galeries	»	750	» 760	» 820	» 870	» 920	» 970	1.070	» 940	1.045	1.155	
	»	635	» 645	» 700	» 750	» 800	» 845	» 945	» 840	» 945	1.055	
Profondeur du dessus	»	575	» 590	» 620	» 650	» 670	» 685	» 745	» 595	» 600	» 690	
Hauteur	»	730	» 740	» 750	» 770	» 780	» 780	» 800	» 780	» 785	» 785	
Diamètre extérieur de la buse	»	»	»	»	»	»	»	»	»	»	»	
Circonférence extérieure de la buse	»	»	»	»	»	»	»	»	»	»	»	
	»	»	»	»	»	»	»	»	»	»	»	
Contenance de la chaudière... litres	»	455	» 455	» 500	» 500	» 525	» 565	» 565	»	»	»	
	»	6	» 8	» 10	» 12	» 14	» 18	» 22	»	»	»	
Four	»	245	» 260	» 290	» 305	» 320	» 360	» 390	» 380	» 475	» 580	
	»	430	» 445	» 455	» 480	» 510	» 525	» 575	» 400	» 400	» 400	
Hauteur de chaque porte	»	175	» 185	» 195	» 195	» 210	» 215	» 235	» 265	» 265	» 270	
	»	205	» 220	» 240	» 260	» 275	» 290	» 335	»	»	»	
Étuve	»	480	» 495	» 525	» 535	» 575	» 600	» 650	»	»	»	
	»	210	» 210	» 220	» 220	» 225	» 230	» 230	»	»	»	



Modèles Déposés

CUISINIÈRES AVEC CHAUDIÈRE

N^{os} 481, 482, 483, 484, 485 ET 486N^{os} 581, 582, 583, 584, 585 ET 586

sans étuve

avec étuve



Les cuisinières en fonte à chaudière N^{os} 481 à 486 sans étuve et N^{os} 581 à 586 avec étuve se livrent ordinairement avec foyer ovale spécial pour l'usage de la houille, et sans porte à rôtir. Néanmoins, **sur demande**, nous livrons ces cuisinières avec foyer mixte rétrécissable permettant de brûler la houille et le bois, et porte à rôtir. Le foyer est à gauche, la chaudière est à droite. Le dessus porte deux trous pour la cuisson et un pour la chaudière.

Ces cuisinières possèdent toutes un four à porte abattante, chauffé par la circulation de la flamme. Les N^{os} 581 à 586 possèdent en outre une étuve spacieuse à porte ouvrante placée sous le four. Le tiroir à cendres est en fonte dans les N^{os} 481 à 486 et coulisse sous le fond de la cuisinière ; il est en tôle dans les cuisinières à étuve N^{os} 581 à 586.

Le foyer ovale à houille est livré, **sauf indications contraires**, ouvert avec grille sur le devant ; **sur demande**, il peut être livré plein.

La buse mobile peut être placée à volonté dessus ou derrière.

Les cuisinières N^{os} 481 à 486 et 581 à 586 sont toujours livrées en fonte ordinaire.


La porte à rôtir des cuisinières à foyer mixte peut être supprimée **sur demande**.

DIMENSIONS DES CUISINIÈRES						
N ^o ...	481-581	482-582	483-583	484-584	485-585	486-586
Largeur totale avec galeries.....	» 730	» 795	» 835	» 930	1.020	1.110
Largeur du dessus sans galeries...	» 630	» 695	» 735	» 830	» 920	1.010
Profondeur du dessus.....	» 380	» 420	» 465	» 520	» 575	» 595
Hauteur {	pour les cuisinières N ^{os} 481 à 486	» 650	» 675	» 690	» 705	» 740
	pour les cuisinières N ^{os} 581 à 586	» 680	» 705	» 725	» 735	» 770
Diamètre extérieur de la buse.....	» 118	» 118	» 118	» 125	» 139	» 139
Chaudière contenant.....litres	3 ¼	5	7	11	15	20
Four..... {	Largeur.....	» 230	» 265	» 295	» 340	» 375
	Profondeur.....	» 235	» 275	» 300	» 355	» 410
	Hauteur.....	» 160	» 170	» 180	» 195	» 210

Modèles Déposés

CUISINIÈRES EN FONTE ÉMAILLÉE ET DÉCORÉE

N^{os} 540 ET 541 sans chaudière



Les cuisinières N^{os} 540 et 541 sans chaudière ont un **foyer ovale** spécial pour la houille.

Sur demande, elles peuvent être fournies avec **foyer mixte** rectangulaire à bois et à houille. Elles possèdent deux fours chauffés simultanément ou séparément par la circulation de la flamme. Le foyer est au milieu. La buse ovale est mobile et peut se placer dessus ou derrière.

Un tampon de grande dimension est disposé sur le fond de chacun des fours pour faciliter le nettoyage du conduit de fumée.

Le quadrillage de la devanture et des côtés est en relief.

Les cuisinières N^{os} 540 et 541 sont livrées **au type** :

Avec devanture et côtés en émail ivoire, panneaux des portes en tôle émaillée et décorée invariablement polychrome sur fond ivoire, barre nickelée sur le devant, cadres, et portes, boutons et colonnes nickelés et pieds bronzés argent.

Sur demande, elles peuvent se fournir :

- 1° Avec devanture seule émaillée de toute couleur.
- 2° Avec devanture et côtés émaillés de toute couleur.
- 3° Sans décor aux portes. Dans ce cas, les panneaux des portes sont émaillés dans le ton de la devanture.
- 4° Avec barre nickelée contournant la devanture et les côtés.
- 5° Avec les pieds nickelés ou émaillés.
- 6° Avec poignées torsades remplaçant les boutons des portes de fours.

NOTA. — Les cuisinières N^{os} 540 et 541 peuvent se faire avec devanture émaillée et côtés en fonte ordinaire, mais jamais avec devanture en fonte ordinaire.

Bien désigner si l'on désire la devanture seule ou la devanture et les côtés émaillés.

Voir page 49 les cuisinières N^{os} 640 et 641 de même aspect avec un seul four

DIMENSIONS DES CUISINIÈRES		N ^o	540	541	549 649	550 650	551 651	552 652	553 653
Largeur totale (avec barre cont. le dessus p ^r les N ^{os} 540 et 541 et braisère p ^r les N ^{os} 549 à 653)			1.200	1.300	1.010	1.050	1.100	1.175	1.250
Largeur du dessus			1.090	1.190	» 675	» 715	» 765	» 840	» 915
Profondeur du dessus			» 560	» 600	» 410	» 445	» 485	» 530	» 580
Hauteur			» 735	» 735	» 695	» 705	» 735	» 745	» 785
Diamètre extérieur de la buse			» »	» »	» 132	» 132	» 139	» 139	» 139
Circonférence extérieure de la buse			» 555	» 555	» »	» »	» »	» »	» »
Contenance de la chaudière..... litres			» »	» »	» 7	» 7	» 9	» 14	» 18
Fours	Largeur		» 295	» 330	» 270	» 290	» 320	» 350	» 405
	Profondeur		» 410	» 450	» 305	» 340	» 375	» 390	» 410
	Hauteur		» 270	» 270	» 190	» 200	» 200	» 215	» 240

Modèles Déposés

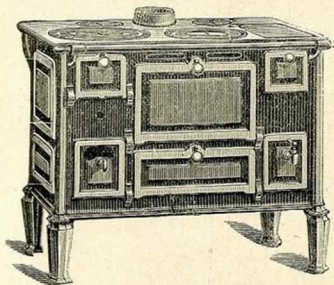
CUISINIÈRES EN FONTE

N^{os} 549, 550, 551, 552 ET 553


avec foyer ovale à houille, sans porte à rôtir

N^{os} 649, 650, 651, 652 ET 653


avec foyer mixte rectangulaire à bois et à houille et porte à rôtir



Vue d'une cuisinière N^{os} 549 à 553 avec tiroir sans passe-cendres



Vue d'une cuisinière N^{os} 549 à 553 avec passe-cendres montée avec étagère N^o 2



Vue d'une cuisinière N^{os} 549 à 553 avec braisère à droite et charbonnière

Les cuisinières N^{os} 549 à 553 ont un foyer ovale spécial pour la houille. Le four est chauffé par la circulation de la flamme.

Les cuisinières N^{os} 649 à 653 ont un foyer mixte rectangulaire à bois et à houille et une porte à rôtir. C'est ce qui différencie les deux séries.

Toutes ces cuisinières possèdent un séparateur automatique de cendres et d'escarbilles.

Elles sont livrées au type : polies, c'est-à-dire avec portes et crapaudines polies et barre nickelée sur le devant.

Sur demande, elles peuvent se fournir :

- 1° Nickelées, c'est-à-dire avec portes et crapaudines nickelées.
 - 2° Avec tiroir ordinaire, sans séparateur de cendres et d'escarbilles.
 - 3° Pour la série N^{os} 549 à 553 seule, avec foyer rond à mouvement de dégrillage.
 - 4° Avec copelles en fer blanc ou en cuivre rouge étamé intérieurement.
 - 5° Avec pieds émaillés ou nickelés.
 - 6° Avec étagère N^o 2 (voir figure ci-dessus et description page 30) et dans ce cas, toujours à buse derrière.
 - 7° Avec braisère (voir figure ci-contre).
- NOTA. — Les cuisinières livrées avec étagère ne peuvent recevoir de braisère.
- 8° Avec charbonnière à poignées montée sur roulettes (voir fig. ci-contre).

Voir page précédente
les dimensions de ces cuisinières


Modèles Déposés

FOURNEAUX DE PARIS AVEC CHAUDIÈRE

ENTIÈREMENT EN FONTE

A mouleurs unies, N^{os} 614, 615, 616, 617, 618 ET 619
 A mouleurs ornées, N^{os} 614^B, 615^B, 616^B, 617^B, 618^B ET 619^B

VUE D'UN FOURNEAU DE LA SÉRIE N^o 614 A 619 A MOULURES UNIES



Les fourneaux de Paris N^{os} 614 à 619 et 614^B à 619^B ont un foyer ovale à houille. Le four est chauffé par la circulation de la flamme. La buse est mobile et peut se placer dessus ou derrière. Ces fourneaux sont simples et pratiques; ils sont munis de perfectionnements importants, savoir: Le foyer est d'un nouveau modèle breveté et muni d'un dispositif permettant d'en réduire la capacité par simple retournement de la grille tout pour bout; Les encadrements des portes sont facilement démontables. Les contrepoids des portes sont supprimés; la porte de four est munie d'un système d'équilibre à came breveté S. G. D. G. Un bouton placé à la partie inférieure permet de la laisser entrouverte de 2 cent. environ. Le nettoyage du conduit de fumée peut se faire facilement grâce à l'adjonction d'un tampon sur le dessus de l'étuve. Il suffit de glisser dans l'étuve un tiroir et d'y faire tomber la saie; Ces fourneaux sont en outre munis d'un séparateur automatique de cendres et d'escarbilles, d'une targe de tirage direct facilitant l'allumage, d'un écran mobile dans le four, d'une garniture réfractaire sur le côté gauche et sous la taque, etc.

Les fourneaux de Paris N^{os} 614 à 619 et 614^B à 619^B se livrent au type: En fonte ordinaire, dessus à taque mobile, avec foyer ovale et porte au foyer. Encadrements menlés. Poignées des portes et robinet nickelés, barre nickelée sur le devant, collerette et couvercle de chaudière en cuivre nickelé et bout de tuyau conique avec clé. **Sur demande**, ils peuvent être fournis:

- 1^o Avec foyer mixte rétrécissable à houille et à bois (sauf les N^{os} 614-614^B et 615-615^B) toujours avec porte au foyer.
- 2^o Sans porte au foyer (un écusson fixe remplace la porte).
- 3^o Avec dessus d'une seule pièce à grands trous, sans taque mobile (pour les N^{os} 616 à 619 et 616^B à 619^B seulement).
- 4^o Avec boutons aux portes au lieu de poignées.
- 5^o Avec chaudière sans collerette et couvercle affleurant le dessus.
- 6^o Avec pieds de devant émaillés.
- 7^o Avec barre nickelée entourant la devanture et les côtés.

Les fourneaux de Paris N^{os} 614 à 619 et 614^B à 619^B peuvent se livrer en outre: **Demi-nickelés**, avec colonnes et pieds de devant, guirlande, collerette et couvercle de chaudière nickelés. **Nickelés**, avec encadrements, colonnes et pieds de devant, guirlande, collerette et couvercle de chaudière nickelés.

FOURNEAUX ÉMAILLÉS

Les fourneaux N^{os} 614 à 619 et 614^B à 619^B peuvent s'émailler. Dans ce cas, ils sont toujours nickelés. (Voir le type "Nickelés" ci-dessus).

- Ils se livrent sur demande:
- 1^o Avec devanture seule émaillée simplement.
 - 2^o Avec devanture et côtés émaillés simplement.
 - 3^o Avec devanture émaillée et portes émaillées et décorées polychrome sur fond ivoire.
 - 4^o Avec devanture et côtés émaillés et décorés polychrome sur fond ivoire.
 - 5^o Avec devanture seule ou avec devanture et côtés émaillés et décorés polychrome rouge ou bleu sur fond crème.
 - 6^o Avec devanture seule ou avec devanture et côtés émaillés et décorés polychrome riche imitation de la céramique décorée.
- Décor sur fond vert pâle, gris perle ou ivoire.

NOTA. — Les fourneaux demandés avec devanture et côtés émaillés ont toujours les pieds de derrière émaillés dans le ton du fond de la devanture.

Dans le cas de commande de fourneaux émaillés, bien désigner si l'on désire la devanture seule ou la devanture et les côtés émaillés.

ACCESSOIRES LIVRÉS AVEC LES FOURNEAUX DE PARIS. — Voir ces accessoires pages 43 et 239

Voir les dimensions des fourneaux de Paris pages 42 et 54

Modèles Déposés


FOURNEAUX DE PARIS AVEC CHAUDIÈRE (Suite)

ENTIÈREMENT EN FONTE


à Moulures unies : N^{os} 614, 615, 616, 617, 618 et 619

à Moulures ornées : N^{os} 614^B, 615^B, 616^B, 617^B, 618^B et 619^B

Vue d'un fourneau de la série n^o 614 à 619, à moulures unies, émaillé, avec boutons aux portes et portes émaillées et décorées polychrome sur fond ivoire.



Vue d'un fourneau de la série n^{os} 614^B à 619^B à moulures ornées.



Voir
la description
page
précédente.

Voir
les
dimensions
page
suivante.


Modèles Déposés

FOURNEAUX DE PARIS AVEC CHAUDIÈRE (suite)
ENTIÈREMENT EN FONTE

à Moulures unies : N^{os} 614, 615, 616, 617, 618 ET 619

à Moulures ornées : N^{os} 614^B, 615^B, 616^B, 617^B, 618^B ET 619^B

Vue d'un fourneau de la série N^{os} 614^B à 619^B à moulures ornées avec devanture, côtés et dossier en fonte émaillée et décorée, impression rouge ou bleue sur fond crème



Voir la description des Fourneaux N^{os} 614 à 619, 614^B à 619^B page 40

DIMENSIONS DES FOURNEAUX DE PARIS		N ^o	614-614 ^B	615-615 ^B	616-616 ^B	617-617 ^B	618-618 ^B	619-619 ^B
Largeur totale avec barre entourant la devanture et les côtés.....		»	740	785	855	930	1.020	1.120
Largeur du dessus.....		»	640	685	755	830	920	1.020
Profondeur du dessus.....		»	510	535	559	570	590	600
Hauteur.....		»	800	800	800	800	800	800
Circonférence extérieure de la buse.....		»	460	490	500	500	575	575
Contenance de la chaudière..... litres			6	9	10	15	17	22
Four.....	Largeur.....	»	270	280	285	330	370	410
	Profondeur.....	»	180	190	190	210	240	240
Etuve.....	Largeur.....	»	270	280	280	240	240	240
	Profondeur.....	»	480	500	515	530	545	565
Dimensions des dossiers:	Hauteur.....	»	170	170	170	170	170	170
	Largeur.....	»	615	665	720	815	910	1.090
	Hauteur sans le fronton.....	»	490	490	490	570	570	570
	Hauteur avec fronton.....	»	655	655	655	755	755	755
Haut. de dessus du fourneau jusqu'à la tablette		»	385	385	385	460	460	460

Modèles Déposés

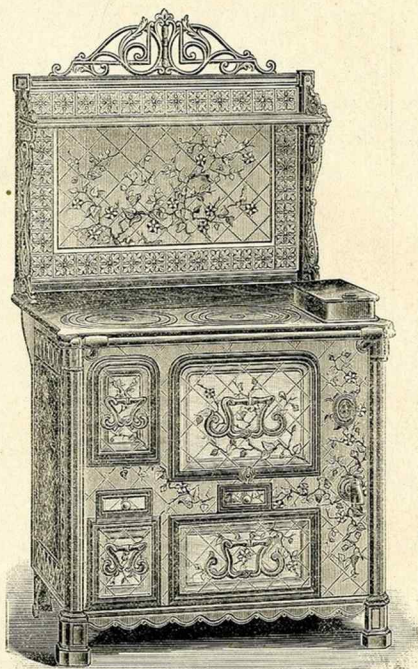
FOURNEAUX DE PARIS AVEC CHAUDIÈRE (suite et fin)

ENTIÈREMENT EN FONTE

à Moulures unies : N^{os} 614, 615, 616, 617, 618 ET 619

à Moulures ornées : N^{os} 614^B, 615^B, 616^B, 617^B, 618^B ET 619^B

Vue d'un Fourneau de la série N^{os} 614 à 619 à moulures unies avec devanture, côtés et dossier en émail gris perle, vert pâle ou ivoire, décor polychrome modèle riche, imitation de la céramique décorée. Avec table-rallonge de 0^m18 et tablette-étagère, avec fronton.



ACCESSOIRES POUR FOURNEAUX DE PARIS N^{os} 614 à 619 et 614^B à 619^B

Les Fourneaux de Paris N^{os} 614 à 619 et 614^B à 619^B peuvent être livrés **sur demande**, avec les accessoires suivants :

Une table-rallonge de 0^m18 de largeur se fixant dans le prolongement du dessus, derrière l'appareil.

Un dossier en tôle émaillée de même nuance ou décor que le fourneau et avec encadrement nickelé.

Une tablette étagère en émail uni de la nuance du fond du décor, avec deux consoles nickelées et la rallonge de 0^m18 ci-dessus.

Un fronton en fonte nickelée, lorsque le fourneau est avec dossier.

Sur demande les fourneaux N^{os} 616 à 619 et 616^B à 619^B seuls peuvent être livrés avec braisière, dans ce cas ils ne peuvent recevoir de barre contournant la devanture et les côtés (voir cet accessoire page 239).


Modèles Déposés

CUISINIÈRES EN FONTE ÉMAILLÉE ET DÉCORÉE

sans chaudière, avec étuve

N^{os} 620 ET 621

Vue d'une cuisinière N^o 620 ou 621 avec barre nickelée contournant la devanture et les côtés



Les cuisinières N^{os} 620 et 621, sans chaudière, ont un foyer ovale spécial pour la houille. **Sur demande**, elles peuvent être livrées avec foyer mixte rectangulaire à bois et à houille.

Le four est chauffé par la circulation de la flamme. La buse est mobile et peut se placer dessus ou derrière. Le nettoyage du conduit de fumée passant sous le four se fait très facilement. A cet effet, le fond du four et le dessus de l'étuve possèdent un tampon mobile. Il suffit de placer un tiroir dans l'étuve, sous le tampon et d'y faire tomber la suie.

Le quadrillage de la devanture et des côtés est en relief.

Les cuisinières N^{os} 620 et 621 sont livrées **au type** :

Avec devanture et côtés émail ivroire, panneaux des portes en tôle émaillée et invariablement décorée polychrome sur fond ivroire ; barre nickelée sur le devant, cadres et portes, boutons, colonnes et pieds nickelés.

Sur demande, elles peuvent se fournir.

1^o Avec devanture seule émaillée de toute couleur.

2^o Avec devanture et côtés émaillés de toute couleur.

3^o Sans décor aux postes. Dans ce cas les panneaux des portes sont émaillés dans le ton de la devanture.

4^o Avec barre nickelée contournant la devanture et les côtés.

5^o Avec les pieds émaillés.

6^o Avec poignées torsades remplaçant les boutons des portes de four et d'étuve.

NOTA. — Les cuisinières N^{os} 620 et 621 peuvent se livrer avec côtés en fonte ordinaire (type 1^o devanture seule émaillée) mais jamais avec devanture en fonte ordinaire.

Bien désigner dans les commandes si l'on désire la devanture seule ou la devanture et les côtés émaillés.

Voir page 56 les cuisinières Nos 820 et 821 de même construction, mais avec chaudière


DIMENSIONS DES CUISINIÈRES		N ^o	620	621
Largeur totale avec barre contournant le dessus			» 910	» 990
Largeur du dessus			» 785	» 865
Profondeur du dessus			» 510	» 595
Hauteur			» 800	» 800
Diamètre extérieur de la buse			» 125	» 125
Four	{ Largeur		» 330	» 375
	{ Profondeur		» 375	» 445
Etuve	{ Hauteur		» 230	» 230
	{ Largeur		» 460	» 460
	{ Profondeur		» 440	» 525
	{ Hauteur		» 220	» 220

Modèles Déposés

CUISINIÈRES EN FONTE

N^{os} 631 ET 632, avec chaudière N^{os} 631^s ET 632^s, sans chaudière

Pour Pensionnats, Hôtels, Hôpitaux, etc.



Les cuisinières N^{os} 631 et 632 avec chaudière, 631^s et 632^s sans chaudière, de grandes dimensions et de construction très robuste, peuvent résister aisément au travail exigé dans les pensionnats, hôtels, restaurants, hôpitaux, etc. Le foyer est spécial pour la houille. Les fours sont chauffés simultanément ou séparément par la circulation de la flamme. A cet effet, des registres sont disposés de chaque côté des cuisinières. La buse est mobile et peut se placer dessus ou derrière.

Les portes de four sont équilibrées par des contrepoids. Une porte de nettoyage est disposée au milieu dans le bas de la devanture et sert à enlever la suie des conduits de fumée.

Le dessus porte plusieurs séries de rondelles sur des taques indépendantes.

Pour les cuisinières N^{os} 631 et 632, le robinet de la chaudière est placé, **sauf avis contraire**, en A, sur le côté droit. Sur demande, il peut être placé en C sur un tuyau longeant le côté droit.

La cuisinière N^o 631 seule peut être livrée avec robinet de chaudière sur la devanture en B.

Les cuisinières N^{os} 631 et 632, 631^s et 632^s sont toujours fournies avec portes, clenches, boutons et consoles polis, robinet nickelé et barre nickelée sur le devant.

Sur demande, les cuisinières N^{os} 631 et 632 peuvent être livrées :

- 1^o Avec chaudière à collerette en cuivre rouge poli.
- 2^o Avec trois copettes en fer blanc et, sur demande, en cuivre rouge émaillé dans la chaudière.

Les cuisinières N^{os} 631 et 632, 631^s et 632^s peuvent se fournir :

- 3^o Avec barre nickelée contournant la devanture et les côtés.
- 4^o Demi-nickelées, c'est-à-dire avec portes, clenches, boutons et consoles nickelés.
- 5^o Nickelées, c'est-à-dire avec colonnes et pieds nickelés en plus qu'au type 4^o.
- 6^o Avec colonnes et pieds émaillés noir.
- 7^o Avec dessus rallongé de 0^m 10 de chaque côté (soit 0^m 20 en tout) ou de 0^m 20 de chaque côté (soit 0^m 40 en tout).

Les cuisinières N^{os} 631 et 632, 631^s et 632^s peuvent être disposées avec barres de roulis sur le dessus pour les cuisines des navires. Ces barres sont en fer poli, elles peuvent être nickelées sur demande.

Voir page 13 les cuisinières N^{os} 20 et 21 disposées de cette façon

Voir pages suivantes les cuisinières N^{os} 631 et 632, 631^s et 632^s avec rallonges formant braisère et cuisinière au gaz

Voir aussi les CUISINIÈRES ACCOUPLES

Voir page 69 les cuisinières N^{os} 831 et 832 de même construction mais avec bouteleur pour distribution d'eau chaude


DIMENSIONS DES CUISINIÈRES		N ^o	631-631 ^s	632-632 ^s
Largeur totale avec barre nickelée contournant la devanture et les côtés.....			1.645	1.890
Largeur du dessus.....			1.490	1.750
Profondeur du dessus.....			» 720	» 850
Hauteur.....			» 800	» 800
Circonférence extérieure de la buse.....			» 660	» 660
Contenance de la chaudière (pour les N ^{os} 631 et 632).....		litres	37	43
Four de gauche	{	Largeur.....	» 455	» 555
		Profondeur.....	» 560	» 670
		Hauteur.....	» 310	» 320
Four de droite	{	Largeur.....	» 455	» 555
		Profondeur } pour les cuisinières 631 et 632.....	» 425	» 500
		Hauteur } pour les cuisinières 631 ^s et 632 ^s	» 310	» 320

Modèles Déposés



CUISINIÈRES N^{os} 631 ET 632, 631^S ET 632^S

avec rallonge formant cuisinière à gaz sur le côté droit




CUISINIÈRES N^{os} 631, 631^S, 632, 632^S AVEC RALLONGE FORMANT CUISINIÈRE A GAZ. — La cuisinière à gaz s'adaptant en rallonge sur le côté droit seulement, comprend :

Sur le dessus, trois brûleurs ronds dont un double, surmontés d'une grille ajourée affectant le dessus.
A l'intérieur, une grande rôtissoire pouvant servir de four à pâtisserie chauffée à la partie supérieure par deux brûleurs avec déflecteurs en fonte et à la partie inférieure, par deux brûleurs transversaux (rampes à pâtisserie).
Les brûleurs sont alimentés par une rampe coudée fixée sur le dessus de la cuisinière. Une étuve complète la rallonge. La cuisinière au gaz forme un tout distinct qui peut se rapporter facilement sur le côté droit d'une cuisinière existante. Le robinet de chaudière peut être placé en A pour les cuisinières N^{os} 631 et 632, et en B pour la cuisinière N^o 631 seule, JAMAIS ailleurs.

CUISINIÈRES N^{os} 631 ET 632, 631^S ET 632^S

Avec rallonge formant braisière sur le côté droit



CUISINIÈRES N^{os} 631, 631^S, 632, 632^S AVEC RALLONGE FORMANT BRAISIÈRE. — La braisière s'adaptant en rallonge (sur le côté droit seulement) comprend :

Sur le dessus, un réchaud à charbon de bois muni de séparations mobiles permettant d'obtenir quatre petits réchauds distincts.
A la partie inférieure, un four comprenant un grand réchaud avec grill-croquettes et plaques à trous en fonte. Des réservoirs en tôle sont disposés sous les réchauds pour recevoir les cendres. Une cheminée d'appel met en communication le grand réchaud du four avec la hotte placée sur le dessus. Cette hotte est reliée à la buse par un tuyau en tôle avec clef.
La braisière forme un tout distinct qui peut se rapporter facilement sur le côté droit d'une cuisinière existante. Le robinet de chaudière peut être placé en A et en C sur le côté droit pour les cuisinières N^{os} 631 et 632 et en B pour la cuisinière N^o 631 seule.

Les Rallonges formant cuisinière à gaz et braisière peuvent être livrées sur demande de la même façon que les cuisinières N^{os} 631 ou 632, 631^S ou 632^S qu'elles complètent (voir page précédente), c'est-à-dire demi-nickelées ou nickelées, avec barre nickelée contournant la devanture et les côtés, avec colonnes et pieds émaillés noir.


Voir page suivante les dimensions des rallonges et les cuisinières N^{os} 631 et 632 accouplées
Voir page 69 les cuisinières N^{os} 831 et 832 avec bouilleur pour distribution d'eau chaude

Modèles Déposés

CUISINIÈRES DOUBLES EN FONTE

SPÉCIALES POUR PENSIONNATS, HOTELS, HOPITAUX, ETC.

COMPOSÉES AU CHOIX DE } Deux cuisinières Nos 631 ou 632, 831 ou 832
Avec ou sans rallonges formant cuisinière à gaz ou braisière



Vue d'une Cuisinière double avec pieds TYPE F, FAÇON X, composée d'une Cuisinière à chaudière N° 632 et d'une Cuisinière à bouilleur N° 832 avec deux rallonges, l'une formant braisière et l'autre Cuisinière à gaz.

Voir les Cuisinières Nos 831 et 832
avec bouilleur page 69

Voir les Cuisinières Nos 631 et 632
avec rallonge page précédente

DIMENSIONS DES CUISINIÈRES	631, 631 ^s , 831 avec rallonge formant		632, 632 ^s , 832 avec rallonge formant	
	CUIS ^{tes} A GAZ	BRAISIÈRE	CUIS ^{tes} A GAZ	BRAISIÈRE
Largeur totale avec barre nickelée	2.205	2.205	2.450	2.450
Largeur du dessus	2.060	2.060	2.320	2.320
Profondeur du dessus	» 720	» 720	» 850	» 850
Hauteur	» 800	» 800	» 800	» 800
	» 395	» 395	» 395	» 395
FOUR OU ROTISSOIRE	Largeur	» 630	» 750	» 750
	Profondeur	» 310	» 320	» 330
Dimensions de la grille de chacun des 4 réchauds du dessus	»	» 225 x » 130	»	» 225 x » 130
DIMENSIONS DES CUISINIÈRES DOUBLES	631 - 831		632 - 832	
	AV. RALLONGES	S ^t RALLONGES	AV. RALLONGES	S ^t RALLONGES
Largeur avec barre	2.205	1.645	2.450	1.890
Largeur sans barre	2.060	1.490	2.320	1.750
Profondeur avec barre	1.900	1.900	2.160	2.160
Profondeur sans barre	1.760	1.760	2.020	2.020
Hauteur	» 800	» 800	» 800	» 800
Diamètre extérieur de la buse (pris en haut)	» 205	» 205	» 205	» 205

Modèles Déposés

CUISINIÈRES DOUBLES EN FONTE

SÉRIALES POUR PENSIONNATS, HOTELS, HOPITAUX, ETC.

COMPOSÉES AU CHOIX DE { Deux cuisinières nos 631 ou 632, 831 ou 832
Avec ou sans rallonges formant cuisinière à gaz ou braisière

(Voir les cuisinières à bouilleur N° 831 et 832 page 69)

Dans certains grands établissements, il peut arriver que nos grandes cuisinières n° 631 ou 632, 831 ou 832 même avec rallonges formant cuisinière à gaz ou braisière soient insuffisantes. Dans ce cas, nous proposons nos **CUISINIÈRES DOUBLES AVEC OU SANS RALLONGES**.

CUISINIÈRES DOUBLES SANS RALLONGES

Les cuisinières N° 631, 632, 831 et 832, sans rallonges peuvent être accouplées suivant les différents types ci-après :

- Type A. Deux cuisinières N° 631
- B. Deux cuisinières N° 632
- C. Deux cuisinières à bouilleur N° 831
- D. Deux cuisinières à bouilleur N° 832
- E. Une cuisinière N° 631 et une N° 831
- F. Une cuisinière N° 632 et une N° 832

NOTA. — Les cuisinières sans chaudière N° 631^s et 632^s ne peuvent pas faire partie des combinaisons de cuisinières doubles. (Voir pages 45 et 69 les cuisinières N° 631 et 632 et 831 et 832).

CUISINIÈRES DOUBLES AVEC RALLONGES

Les cuisinières doubles énumérées ci-dessus peuvent être livrées **sur demande**, avec des rallonges formant cuisinière au gaz ou braisière.

Ces rallonges se livrent de trois façons :

- Façon X. — Elle comporte une rallonge au gaz et une rallonge-braisière.
- Façon Y. — Elle comporte deux rallonges-braisières.
- Façon Z. — Elle comporte deux rallonges au gaz.

Avis concernant le libellé des commandes des cuisinières doubles

En cas de commande il suffira de faire suivre la lettre du Type adopté de la lettre désignant la façon choisie pour les rallonges.

Ainsi par exemple :

La cuisinière double représentée page précédente est une cuisinière double : **Type F. Façon X.**

Il n'est jamais livré de cuisinière double avec une seule rallonge à cause de la dissymétrie qui en résulterait. Les rallonges sont toujours placées à droite de chaque cuisinière, jamais à gauche.

OBSERVATIONS GÉNÉRALES

concernant les cuisinières doubles avec ou sans rallonges

Sauf avis contraire : les cuisinières doubles, qu'elles soient avec ou sans rallonges sont livrées avec les accessoires suivants :

- 1° Avec socle.
- 2° Avec une galerie nickelée contournant les quatre faces de la cuisinière.
- 3° Avec deux charbonnières montées sur galets et placées de chaque côté dans l'espace libre entre les deux cuisinières accouplées.
- 4° Avec une buse en tôle munie d'une clef pour régler le tirage et d'une valve permettant le fonctionnement simultané ou alternatif des deux cuisinières.
- 5° Avec tuyau à clef réunissant la braisière à la buse, quand il y a une braisière.
- 6° Avec deux ou trois copettes en fer blanc et **sur demande**, en cuivre quand les cuisinières sont à chaudière.
- 7° Avec les plaques en fonte raccordant les deux dessus. La buse en tôle est montée sur une boîte à fumée munie de deux tampons de ramonage.


Sous réserves des particularités ci-dessus, les cuisinières doubles avec ou sans rallonges se livrent comme les cuisinières simples qui les composent, c'est-à-dire : **sauf avis contraire**, elles sont livrées avec les encadrements des portes, les clenches et consoles polis et **sur demande**, nickelés.

Sur demande, le socle peut être remplacé par des pieds comme le représente la figure page précédente ; les pieds ainsi que les colonnes peuvent être aussi nickelés ou émaillés noir. Le robinet dans les cuisinières à chaudière est toujours placé sur le côté en A et sur demande en C. Seule la cuisinière N° 631 peut avoir le robinet sur la venturane en B. (Voir l'emplacement de ces robinets sur les gravures des pages 45 et 46).

Pour les dimensions, se reporter au tableau de la page précédente

CUISINIÈRES EN FONTE ÉMAILLÉE ET DÉCORÉE

sans chaudière

N^{os} 640 ET 641Vue d'une cuisinière N^o 640 ou 641 avec barre nickelée contournant la devanture et les côtés

Les cuisinières N^{os} 640 et 641, sans chaudière, ont un foyer ovale spécial pour la houille. **Sur demande**, elles peuvent être fournies avec foyer mixte rectangulaire à bois et à houille.

Le four est chauffé par la circulation de la flamme. La buse est mobile et peut se placer dessus ou derrière.

Un tampon de grande dimension est disposé sur le fond du four pour faciliter le nettoyage du conduit de fumée.

Le quadrillage de la devanture et des côtés est en relief.

Les cuisinières N^{os} 640 et 641 sont livrées **au type**.

Avec devanture et côtés en émail ivoire, panneaux des portes en tôle émaillée, invariablement décorée polychrome sur fond ivoire, barre nickelée sur le devant, cadres et portes, boutons et colonnes nickelés et pieds bronzés argent.

Sur demande, elles peuvent se fournir :

1^o Avec devanture seule émaillée de toute couleur.

2^o Avec devanture et côtés émaillés de toute couleur.

3^o Sans décors aux portes. — Dans ce cas les panneaux des portes sont émaillés dans le ton de la devanture.

4^o Avec barre nickelée contournant la devanture et les côtés.

5^o Avec les pieds nickelés ou émaillés.

6^o Avec poignée torsade remplaçant le bouton de la porte de four.

NOTA. — Les cuisinières N^{os} 640 et 641 peuvent se faire avec devanture émaillée et côtés en fonte ordinaire, mais jamais avec devanture en fonte ordinaire.

Bien désigner si l'on désire la devanture seule ou la devanture et les côtés émaillés.

Voir page 33 les cuisinières N^{os} 540 et 541 de même aspect, avec deux fours

Voir page 58 les cuisinières N^{os} 840 et 841 de même construction, mais avec chaudière



DIMENSIONS DES CUISINIÈRES		N ^o	640	641
Largeur totale avec barre nickelée contournant la devanture et les côtés			» 910	» 990
Largeur du dessus			» 785	» 865
Profondeur du dessus			» 510	» 595
Hauteur			» 735	» 735
Diamètre extérieur de la buse			» 125	» 125
Four. ...	{ Largeur		» 330	» 375
	{ Profondeur		» 375	» 445
	{ Hauteur		» 230	» 230

Modèles Déposés

FOURNEAUX PARISIENS N^{os} 671, 672, 673, 674, 675, 676 ET 677

Vue d'un fourneau à charbonnière



Vue d'un fourneau sans charbonnière



FOURNEAUX PARISIENS N^{os} 681, 682, 683, 684, 685, 686 ET 687 à poissonnière

Vue d'un fourneau à charbonnière

Vue d'un fourneau sans charbonnière



Les fourneaux parisiens N^{os} 671 à 677, sans poissonnière et 681 à 687, avec poissonnière ont un foyer rond à houille d'une seule pièce et placé à gauche.


Le four est chauffé par le rayonnement du foyer. La buse est mobile et peut se placer dessus ou derrière.

Ces fourneaux sont livrés au type : avec chaudière, porte au foyer et sans charbonnière. Portes meulées, barre nickelée sur le devant et bout de tuyau en tôle avec clef. Sur demande, ils peuvent être fournis : 1° Sans porte au foyer. — 2° Avec charbonnière en tôle forte montée sur roulettes. — 3° Avec réchaud à charbon de bois remplaçant la chaudière. — 4° Avec portes nickelées.

DIMENS. DES FOURNEAUX PARISIENS N ^{os}	671	672	673	674	675	676	677	681	682	683	684	685	686	687
Largeur du dessus.....	» 450	» 500	» 550	» 600	» 645	» 700	» 750	» 700	» 750	» 800	» 850	» 900	» 950	1.000
Profondeur du dessus.....	» 400	» 450	» 500	» 550	» 545	» 550	» 550	» 400	» 450	» 500	» 550	» 550	» 550	» 550
Hauteur.....	» 700	» 700	» 700	» 750	» 800	» 800	» 800	» 800	» 800	» 800	» 800	» 800	» 800	» 800
Diamètre extérieur de la buse.....	» 118	» 118	» 125	» 125	» 132	» 132	» 139	» 118	» 118	» 125	» 125	» 132	» 132	» 139
Contenance de la chaudière... litres.	3	3 ½	5 ½	6	6	6 ¾	7 ½	3	3 ½	5 ½	6	6	6 ½	7 ½
Four { Largeur.....	» 210	» 240	» 270	» 300	» 330	» 365	» 400	» 280	» 300	» 320	» 350	» 380	» 420	» 450
Four { Profondeur.....	» 350	» 400	» 450	» 500	» 500	» 500	» 500	» 350	» 410	» 450	» 500	» 500	» 500	» 500
Four { Hauteur.....	» 220	» 220	» 220	» 230	» 240	» 240	» 240	» 240	» 240	» 240	» 240	» 240	» 240	» 240

FOURNEAUX PARISIENS MIXTES N^{os} 694, 695, 696 ET 697 A HOUILLE ET A GAZ

Vue d'un Fourneau de la Série N^{os} 694 à 697 avec Charbonnière



Les Fourneaux mixtes N^{os} 694 à 697 sont de même modèle que les fourneaux N^{os} 681 à 687 page précédente.

La partie à gauche est réservée pour le chauffage au charbon et comprend : le foyer, la chaudière ou le réchaud et, au milieu, le four chauffé par le rayonnement du foyer. La base peut se placer dessus ou derrière.

La partie à droite réservée pour l'usage du gaz, comprend : Sur le dessus, deux brûleurs (un simple et un double) et à l'intérieur, un four à rôtir avec grilloir et rôtissoire. Sur le côté droit se trouve la rampe.

Le foyer à houille et le foyer à gaz peuvent être employés simultanément.

Les Fourneaux parisiens mixtes N^{os} 694 à 697 se livrent au type avec chaudière et porte au foyer et sans charbonnière. Portes meulées, barre nickelée sur le devant et bout de tuyau en tôle avec clef.

Sur demande, ils peuvent être fournis :

1^o Sans porte au foyer.

2^o Avec charbonnière en tôle forte montée sur roulettes.

3^o Avec réchaud à charbon de bois remplaçant la chaudière.

4^o Avec portes nickelées.

CUISINIÈRES N^{os} 699, 700, 701 ET 702 à étuve ET N^{os} 703, 704, 705 ET 706 sans étuve avec Four à parois mobiles en tôle

Les Cuisinières N^{os} 699 à 706 ont un foyer mixte rétrécissable à houille et à bois et sont toujours livrées avec deux grilles, l'une à houille et l'autre à bois. Lorsqu'on veut brûler le bois, il suffit d'élever la pièce de bout du foyer, ainsi que la grille de devant et de poser sur la grille à houille. La plaque à trous, servant de grille à bois.

Le four est très spacieux, il est de la profondeur de la cuisinière, ses parois sont en tôle, elles s'échauffent très vite et sont facilement démontables. Il est chauffé par la circulation de la flamme. Un bouton placé sur la devanture permet d'obtenir le tirage direct.

Les Cuisinières N^{os} 699 à 702 avec étuve et 703 à 706 sans étuve sont livrées, au type :

Entièrement en fonte ordinaire, avec galeries de côté.

1^o **Demi-nickelées**, c'est-à-dire avec colonnes, piéds et galeries nickelées. Devanture et côtés en fonte ordinaire — 2^o **Nickelées**, c'est-à-dire avec portes, colonnes, piéds et galeries nickelés. Devanture et côtés en fonte ordinaire. — 3^o Avec devanture seule émaillée uni ou céramique. Dans ce cas, les cuisinières sont nickelées (type 2^o). — 4^o Avec devanture et côtés émaillés uni ou céramique. Dans ce cas, les cuisinières sont nickelées (type 2^o). — 5^o Avec porte à rôtir. — 6^o Avec barre nickelée sur le devant ou avec barre nickelée entourant la devanture et les côtés.

CUISINIÈRES ÉMAILLÉES ET DÉCORÉES N^{os} 699^D A 702^D ET 703^D A 706^D

Les Cuisinières N^{os} 699 à 706 se font avec panneaux en tôle émaillée et décorée rapportés sur les portes et le devant de chaudière. Ces panneaux sont invariablement en décor polychrome sur fond ivoire.

Dans ce cas, elles sont désignées sous les N^{os} 699^D à 706^D.

Les cuisinières N^{os} 699^D à 702^D avec étuve et 703^D à 706^D sans étuve se livrent toujours émaillées uni ou céramique, soit devanture seule, soit devanture et côtés. JAMAIS AVEC DEVANTURE EN FONTE ORDINAIRE.

Elles sont toujours livrées « nickelées » comme il est dit ci-dessus au type 3^o et 4^o et, sur demande, de toutes les façons détaillées ci-dessus.


NOTA. Dans les commandes, bien désigner si l'on désire la devanture seule, ou la devanture et les côtés émaillés

Voir les gravures représentant les cuisinières N^{os} 699^D à 706^D, page 53

DIMENSIONS DES CUISINIÈRES	N ^o	694		695		696		697		699	700	701	702	703	704	705	706	
		699 ^D	700 ^D	701 ^D	702 ^D	703 ^D	704 ^D	705 ^D	706 ^D	699 ^D	700 ^D	701 ^D	702 ^D	703 ^D	704 ^D	705 ^D	706 ^D	
Largueur avec galeries.....	»	»	»	»	»	»	»	»	»	800	900	1.000	1.100	»	800	900	1.000	1.100
Largueur du dessus.....	»	850	»	900	»	950	1.000	»	730	830	930	1.030	»	730	830	930	1.030	
Profondeur du dessus.....	»	550	»	550	»	550	550	»	580	625	670	700	»	580	625	670	700	
Hauteur.....	»	800	»	800	»	800	800	»	800	800	800	800	»	760	760	760	760	
Diamètre extérieur de la base.	»	132	»	132	»	132	132	»	»	»	»	»	»	»	»	»	»	
Circonférence extérieure de la base.	»	»	»	»	»	»	»	»	430	430	490	520	»	430	430	490	520	
Contenance de la chaudière... litres	»	6	»	6	»	6 ½	7 ½	»	9	12	16	18	»	9	12	16	18	
Four ...	Largueur.....	»	200	»	200	»	220	»	270	310	370	405	»	270	310	370	405	
	Profondeur.....	»	300	»	300	»	390	»	500	500	500	500	»	440	490	550	565	
	Hauteur.....	»	500	»	500	»	500	»	240	220	220	220	»	220	220	220	220	
Etuve...	Largueur.....	»	240	»	240	»	240	»	»	450	490	540	»	»	»	»	»	
	Profondeur.....	»	»	»	»	»	»	»	»	450	490	540	»	»	»	»	»	
	Hauteur.....	»	»	»	»	»	»	»	»	280	280	280	»	»	»	»	»	

Modèles Déposés

CUISINIÈRES avec four à parois mobiles en tôle
N^{os} 699, 700, 701 ET 702, à étuve




N^{os} 703, 704, 705 ET 706 sans étuve



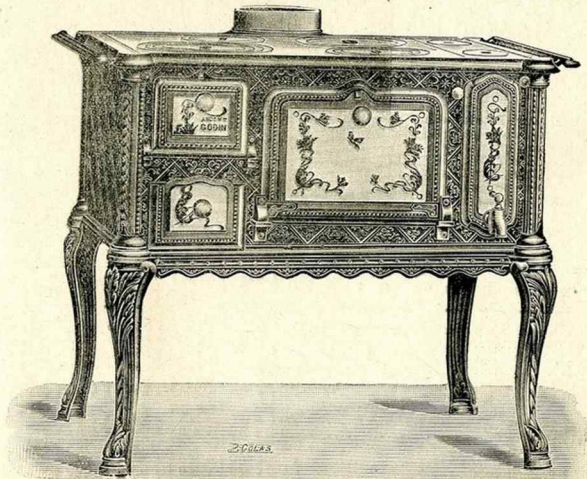
Voir la description et les dimensions page précédente. — Voir page suivante les cuisinières n^{os} 699 à 703 D.

Modèles Déposés

CUISINIÈRES avec four, à parois mobiles en tôle, à étuve
N^{os} 699^D, 700^D, 701^D ET 702^D avec panneaux en tôle émaillée et décorée



Sans étuve N^{os} 703^D, 704^D, 705^D ET 706^D avec panneaux en tôle émaillée et décorée



Voir les renseignements et dimensions page 51.

Modèles Déposés



CUISINIÈRES EN FONTE

N° 710, sans chaudière

spéciale pour le coke et l'anthracite

La cuisinière N° 710 est spécialement disposée pour brûler le coke et l'anthracite.

Le foyer rond est d'une seule pièce, le four est chauffé par le rayonnement du foyer. La porte de cendrier est munie d'une valve destinée à régler l'entrée de l'air au foyer et par suite l'activité de la combustion.

La partie moulurée existant sur le bas de la devanture simule une étuve.

FOURNEAUX DE PARIS

sans chaudière

ENTIÈREMENT EN FONTE

N^{os} 714, 715, 716, 717, 718 ET 719

à moulures unies


N^{os} 714^B, 715^B, 716^B, 717^B, 718^B ET 719^B

à moulures ornées

Vue d'un fourneau de la série 714 à 719

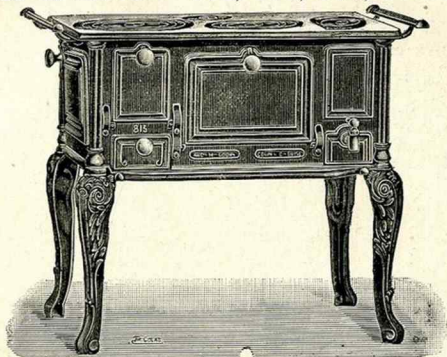
Les Fourneaux de Paris N° 714 à 719 et 714^B à 719^B sont exactement de même construction intérieure que les Fourneaux de Paris N° 614 à 619 et 614^B à 619^B représentés page 40, avec cette différence que les fourneaux N° 714 à 719 et 714^B à 719^B sont **sans chaudière** et qu'ils ont le four un peu moins profond.

Ces fourneaux se livrent exactement de la même manière que les Fourneaux de Paris N° 614 à 619 et 614^B à 619^B.



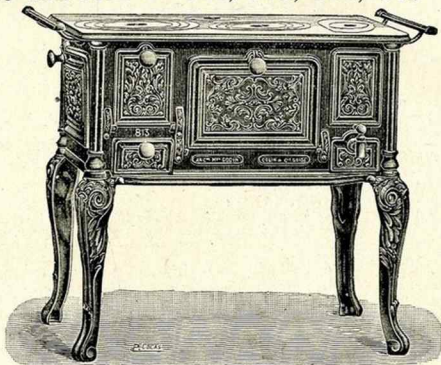
DIMENSIONS DES CUISINIÈRES		N°	710	714	715	716	717	718	719
				714 ^B	715 ^B	716 ^B	717 ^B	718 ^B	719 ^B
Largeur totale avec barre cont' le dessus et galeries de côté pour le N° 710		»	880	» 675	» 725	» 780	» 820	» 905	» 960
Largeur du dessus		»	780	» 575	» 625	» 680	» 720	» 805	» 860
Profondeur du dessus		»	500	» 505	» 535	» 550	» 570	» 590	» 600
Hauteur		»	760	» 800	» 800	» 800	» 800	» 800	» 800
Diamètre extérieur de la buse		»	132	»	»	»	»	»	»
Circonférence extérieure de la buse		»	»	» 460	» 480	» 500	» 500	» 575	» 575
Four....	Largeur	»	350	» 270	» 280	» 295	» 330	» 370	» 410
	Profondeur	»	370	» 410	» 440	» 445	» 460	» 470	» 475
	Hauteur	»	245	» 240	» 240	» 240	» 240	» 240	» 240
Etuve....	Largeur	»	»	» 270	» 280	» 295	» 330	» 370	» 410
	Profondeur	»	»	» 480	» 500	» 515	» 530	» 545	» 565
	Hauteur	»	»	» 170	» 170	» 170	» 170	» 170	» 170

Modèles Déposés

CUISINIÈRES EN FONTE N^{os} 812, 813, 814, 815 ET 816 unies


sans Etuve

sans Etuve

 CUISINIÈRES EN FONTE N^{os} 812, 813, 814, 815 ET 816 ornées


sans Etuve

sans Etuve

Les cuisinières N^{os} 812 à 816 unies ou ornées ont un foyer mixte rétrécissable à bois et à houille.

Elles sont livrées avec deux grilles, l'une à houille, l'autre à bois.

Le four est chauffé par la circulation de la flamme. La buse est mobile et peut se placer dessus ou derrière.

Le foyer et la porte à rôtir sont à gauche.

Sauf avis contraire, elles sont livrées en fonte ordinaire et unies.

Sur demande elles peuvent être fournies : 1^o Ornées. — 2^o Avec devanture, pieds et galeries de côté nickelés (qu'elles soient unies ou ornées).

DIMENSIONS DES CUISINIÈRES		N ^o	812	813	814	815	816
Largeur avec galeries de côté.....			» 810	» 855	» 965	1.055	1.160
Largeur du dessus.....			» 695	» 740	» 845	» 930	1.040
Profondeur du dessus.....			» 440	» 465	» 535	» 585	» 610
Hauteur.....			» 690	» 700	» 720	» 760	» 790
Diamètre extérieur de la buse.....			» 118	» 118	» 125	» 139	» 139
Contenance de la chaudière..... litres			5	7	11	15	20
Four	{ Largeur.....		» 265	» 295	» 340	» 375	» 415
	{ Profondeur.....		» 275	» 300	» 355	» 410	» 415
	{ Hauteur.....		» 170	» 185	» 195	» 205	» 225


Modèles Déposés



PREMIÈRE SÉRIE

CUISINIÈRES en FONTE ÉMAILLÉE et DÉCORÉE avec CHAUDIÈRE et ÉTUVE
N^{os} 820 ET 821

Vue d'une cuisinière N^o 820 ou 821, avec chaudière et barre nickelée contournant la devanture et les côtés



Les cuisinières N^{os} 820 et 821, avec chaudière, ont un foyer ovale spécial pour la houille. Sur demande, elles peuvent être livrées avec foyer mixte rectangulaire à houille et à bois. *
Le four est chauffé par la circulation de la flamme. La buse est mobile et peut se placer à volonté dessus ou derrière.

Le nettoyage du conduit de fumée passant sous le four s'effectue très facilement. A cet effet le fond du four et le dessus de l'étuve portent un tampon mobile. Il suffit de placer un tiroir dans l'étuve sous le tampon et d'y faire tomber la suie.

Le quadrillage de la devanture est en relief.

Les cuisinières N^{os} 820 et 821 sont livrées au type :

Avec devanture et côtés en émail ivoire, panneaux des portes en tôle émaillée invariablement décorée polychrome sur fond ivoire, barre nickelée sur le devant, cadres et portes, boutons, colonnes et pieds nickelés dessus à taques mobiles.

Sur demande, elles peuvent se fournir :

- 1^o Avec devanture seule émaillée de toute couleur. — 2^o Avec devanture et côtés émaillés de toute couleur. — 3^o Sans décor aux portes. Dans ce cas, les panneaux des portes sont émaillés dans le ton de la devanture. — 4^o Avec barre nickelée contournant la devanture et les côtés. — 5^o Avec les pieds émaillés. — 6^o Avec poignées torsades remplaçant les boutons des portes de four et d'étuve. — 7^o Avec dessus d'une seule pièce à grands trous (voir cuisinières 620 et 621 page 44).

NOTA. — Les cuisinières N^{os} 820 et 821 peuvent se livrer avec côtés en fonte ordinaire (type 1^o, devanture seule émaillée), mais jamais avec devanture en fonte ordinaire.

Dans les commandes, bien désigner si l'on désire la devanture seule ou la devanture et les côtés émaillés.

Voir page 44 les cuisinières N^{os} 620 et 621, de même construction, mais sans chaudière

DIMENSIONS DES CUISINIÈRES		N ^o	820	821
Largeur totale avec barre nickelée contournant la devanture et les côtés.....		»	990	1.080
Largeur du dessus.....		»	870	960
Profondeur du dessus.....		»	510	595
Hauteur.....		»	800	800
Diamètre extérieur de la buse.....		»	125	125
Contenance de la chaudière..... litres			9	14
Four....	{ Largeur.....	»	330	375
	{ Profondeur.....	»	375	445
	{ Hauteur.....	»	230	230
Etuve....	{ Largeur.....	»	460	460
	{ Profondeur.....	»	440	525
	{ Hauteur.....	»	220	220

Modèles Déposés

CUISINIÈRES EN FONTE

N^{os} 822, 823, 824 ⁸²⁵ ET 826 unies ou ornées avec étuve

La gravure représente une cuisinière ornée



N^{os} 822^D, 823^D, 824^D, 825^D ET 826^D émaillées et décorées



CUISINIÈRES N^{os} 822 à 826. — Ces cuisinières sont de même construction que les cuisinières n^{os} 812 à 816, représentées page 55. Elles possèdent en plus une étuve. Elles ont un foyer mixte rétrécissable à houille et à bois et sont toujours livrées avec deux grilles : l'une à houille, l'autre à bois. Elles sont munies d'un séparateur automatique de cendres et d'escarbilles. Le four est chauffé par la circulation de la flamme. La buse est mobile et peut se placer dessus ou derrière. Le foyer et la porte à rôtir sont à gauche.

Sauf indications contraires, les cuisinières n^{os} 822 à 826 sont livrées en fonte ordinaires et unies.
Sur demande, elles peuvent se fournir : 1^o ornées; 2^o sans séparateur de cendres; 3^o qu'elles soient unies ou ornées; elles peuvent se livrer avec devanture, pieds et galeries nickelés.

CUISINIÈRES N^{os} 822^D à 826^D, ÉMAILLÉES ET DÉCORÉES.

Les cuisinières n^{os} 822 à 826 se font en fonte émaillée avec panneaux en tôle émaillée et décorée. Dans ce cas, elles sont désignées sous les n^{os} 822^D à 826^D.

Les cuisinières n^{os} 822^D à 826^D sont toujours livrées avec panneaux décorés polychrome sur fond ivoire. Elles sont fournies **au type** avec devanture seule émaillée ivoire, pieds, colonnes, encadrements et galeries nickelés **sur demande** : avec devanture seule ou avec devanture et côtés en émail couleur uni ou céramique. Les cuisinières 822^D à 826^D ne peuvent se livrer avec devanture en fonte ordinaire. La porte à rôtir n'est jamais décorée. — Dans les commandes de cuisinières émaillées, bien désigner si l'on désire la devanture seule ou la devanture et les côtés émaillés.


Voir les dimensions page suivante. — Voir page 55 les cuisinières N^{os} 812 à 816, du même modèle mais sans étuve.

Modèles Déposés

CUISINIÈRES EN FONTE ÉMAILLÉE ET DÉCORÉE avec chaudière

N^{os} 840 ET 841

Vue d'une cuisinière N^o 840 et 841
avec chaudière, et barre nickelée contournant la devanture et les côtés



Les cuisinières N^{os} 840 et 841, avec chaudière, ont un foyer spécial pour la houille; sur demande elles peuvent être fournies avec foyer mixte rectangulaire à houille et à bois.

Le four est chauffé par la circulation de la flamme. La buse est mobile et peut se placer dessus ou derrière.

Un tampon de grande dimension est disposé sur le fond de four pour faciliter le nettoyage des conduits de fumée.

Le quadrillage de la devanture et des côtés est en relief.

Les cuisinières N^{os} 840 et 841 se livrent au type :

Avec devanture et côtés en émail ivoire, panneaux des portes en tôle émaillée et invariablement décorée polychrome sur fond ivoire; barre nickelée sur le devant, cadres, portes, boutons et colonnes nickelés et pieds bronzés argent.

Sur demande, elles peuvent se fournir :

- 1^o Avec devanture seule émaillée de toute couleur.
- 2^o Avec devanture et côtés émaillés de toute couleur.
- 3^o Sans décor aux portes. Dans ce cas, les panneaux des portes sont émaillés dans le ton de la devanture.

4^o Avec barre nickelée contournant la devanture et les côtés.

5^o Avec les pieds nickelés ou émaillés.

6^o Avec poignée torsade remplaçant le bouton de la porte de four.

NOTA. — Les cuisinières N^{os} 840 et 841 peuvent se livrer avec devanture émaillée et côtés en fonte ordinaire, mais jamais avec devanture en fonte ordinaire.

Dans les commandes, bien désigner si l'on désire la devanture seule ou la devanture et les côtés émaillés.


Voir page 49 les cuisinières N^{os} 640 et 641 de même construction, mais sans chaudière

DIMENSIONS DES CUISINIÈRES		N ^o	822-822 ^b	823-823 ^b	824-824 ^b	825-825 ^b	826-826 ^b	840	841
Largeur totale avec galerie ou barre contournant le dessus.....		»	810	» 855	» 965	1.055	1.160	» 990	1.080
Largeur du dessus.....		»	695	» 740	» 845	» 930	1.040	» 870	» 960
Profondeur du dessus.....		»	440	» 465	» 535	» 585	» 610	» 510	» 595
Hauteur.....		»	710	» 725	» 750	» 775	» 810	» 735	» 735
Diamètre extérieur de la buse.....		»	118	» 118	» 125	» 139	» 139	» 125	» 125
Contenance de la chaudière..... litres.		»	5	» 7	» 11	» 15	» 20	» 9	» 14
Four	Largeur.....	»	265	» 295	» 340	» 375	» 415	» 330	» 375
	Profondeur.....	»	275	» 390	» 355	» 410	» 415	» 375	» 445
	Hauteur.....	»	170	» 185	» 195	» 205	» 225	» 230	» 230

Modèles Déposés

CUISINIÈRES EN FONTE ÉMAILLÉE ET DÉCORÉE

N^{os} 883, 884, 885 avec chaudière



Les cuisinières N^{os} 883 à 885 avec chaudière ont un foyer ovale brûlant la houille.

Ce foyer est d'un nouveau modèle (breveté) et muni d'un dispositif permettant d'en réduire la capacité par simple retournement de la grille bout pour bout. Le four est chauffé par la circulation de la flamme. La buse est mobile et peut se placer dessus ou derrière.

Ces cuisinières sont livrées **au type** :

Avec foyer ovale à houille, avec devanture et côtés en émail ivoire, panneaux des portes en tôle émaillée et décorée polychrome sur fond ivoire et nickelés, c'est-à-dire avec colonnes, portes, écusson, crapaudins, pieds unis et garnitures nickelés, barre nickelée sur le devant. **Sur demande** elles peuvent se fournir :

1^{er} Avec foyer mixte rectangulaire à houille et à bois.

2^e Nickelées ordinaires, avec devanture, côtés et bavette en fonte ordinaire, panneaux des portes émaillés et décorés.

3^e Nickelées et polies cirées avec devanture, côtés et bavette en fonte polie et cirée, et dans ce cas seulement avec panneaux des portes en tôle vernie à l'huile et au feu.

4^e Avec devanture seule émaillée de toute couleur.

5^e Avec devanture et côtés émaillés de toute couleur.

6^e Avec devanture seule ou avec devanture et côtés émaillés de toute couleur et sans décor aux portes.

Dans ce cas les panneaux sont émaillés dans le ton de la devanture.

7^e Avec barre nickelée contournant la devanture et les côtés.

NOTA. — Dans les commandes bien désigner si l'on désire la devanture seule ou la devanture et les côtés émaillés.

DIMENSIONS DES CUISINIÈRES		N ^o	883	884	885
Longueur totale avec barre contournant la devanture et les côtés			» 865	» 910	» 995
Largeur du dessus			» 753	» 800	» 885
Profondeur du dessus			» 463	» 500	» 555
Hauteur			» 715	» 735	» 760
Diamètre extérieur de la buse			» 125	» 125	» 132
Contenance de la chaudière		litres.	7	9	14
Four	Largeur		» 290	» 310	» 345
	Profondeur		» 340	» 370	» 395
	Hauteur		» 200	» 200	» 220


Modèles Déposés

CUISINIÈRES EN FONTE ÉMAILLÉE ET DÉCORÉE

N^{os} 891, 892 ET 893 sans chaudière

N^{os} 894, 895 ET 896 avec chaudière à droite

Vue d'une cuisinière de la série n^o 894 à 896



Les cuisinières n^{os} 891 à 893, sans chaudière, et 894 à 896, avec chaudière, ont un foyer rond brûlant la houille, le coke et l'anthracite.

Les foyers sont chauffés par le rayonnement du foyer. La buse est mobile et peut se placer dessus ou derrière.

Ces cuisinières sont livrées **au type** :

Avec petit foyer rond, à houille, avec devanture et côtés en émail ivoire, panneaux des portes en tôle émaillée et décorée polychrome sur fond ivoire et nickelées, c'est-à-dire avec colonnes, portes, écusson, crapaudines, pieds unis et garnitures nickelés et barre nickelée sur le devant.

Sur demande, elles peuvent se livrer :

- 1^o Avec grand foyer à houille.
- 2^o Avec foyer spécial pour brûler le bois.
- 3^o Nickelées ordinaires, avec devanture, côtés et bavette en fonte ordinaire, panneaux des portes émaillés et décorés.

4^o Nickelées et polies cirées, avec devanture, côtés et bavette en fonte polie et cirée, et dans ce cas seulement, avec panneaux des portes en tôle vernie à l'huile et au feu.

5^o Avec devanture seule émaillée de toute couleur.

6^o Avec devanture et côtés émaillés de toute couleur.

7^o Avec devanture seule ou devanture et côtés émaillés de toute couleur et sans décors aux portes. Dans ce cas, les panneaux sont émaillés dans le ton de la devanture.

8^o Avec barre nickelée entourant la devanture et les côtés.

9^o Avec pieds ornés du même modèle que ceux des cuisinières n^{os} 840 et 841 (page précédente) : ces pieds peuvent être bronzés argent ou nickelés.

Dans les commandes de cuisinières émaillées, bien désigner si l'on désire la devanture seule ou la devanture et les côtés émaillés.

DIMENSIONS DES CUISINIÈRES		N ^o	891	892	893	894	895	896
Largeur totale avec barre contournant la devanture et les côtés ..			1.030	1.120	1.210	1.030	1.120	1.210
Largeur du dessus ..			» 900	1.000	1.100	» 900	1.000	1.100
Profondeur du dessus ..			» 505	» 560	» 600	» 505	» 560	» 600
Hauteur ..			» 740	» 760	» 800	» 740	» 760	» 800
Diamètre extérieur de la buse ..			» 139	» 153	» 153	» 139	» 153	» 153
Contenance de la chaudière ..		litres				12 ½	17	22 ½
Four de gauche. {	Largeur ..		» 280	» 315	» 345	» 280	» 315	» 345
	Profondeur ..		» 430	» 520	» 570	» 430	» 520	» 570
	Hauteur ..		» 205	» 225	» 250	» 205	» 225	» 250
Four de droite. {	Largeur ..		» 280	» 315	» 345	» 280	» 315	» 345
	Profondeur ..		» 430	» 520	» 570	» 305	» 320	» 350
	Hauteur ..		» 205	» 225	» 250	» 205	» 225	» 250


Modèles Déposés

FOURNEAUX BOURGEOIS

ENTIÈREMENT EN FONTE. Brevetés S. G. D. G.

AVEC INTÉRIEUR DES PORTES SIMPLEMENT ÉMAILLÉ

N^{OS} 916, 917, 918 ET 919 à chaudière



Les fourneaux Bourgeois n^{os} 916 à 919, 926 à 929, 936 à 939 et 946 à 949 sont de même construction intérieure que les fourneaux de Paris n^{os} 616 à 619, page 40.

Ils possèdent un foyer ovale à houille. Le four est chauffé par la circulation de la flamme. La buse est mobile et peut se placer dessus ou derrière.

Le foyer est d'un nouveau modèle breveté et muni d'un dispositif permettant d'en réduire la capacité par simple retournement de la grille bout pour bout.

Les encadrements des portes sont facilement démontables. Les contrepoids des portes sont supprimés; La porte de four est munie d'un système équilibreur à came, brevetée S. G. D. G., permettant de la laisser entr'ouverte.

Le nettoyage des conduits de fumée peut se faire facilement, grâce à l'adjonction d'un tampon sur le dessus de l'étuve. Il suffit de glisser dans l'étuve un liroir et d'y faire tomber la suie.

Ces fourneaux diffèrent des fourneaux de Paris n^{os} 616 à 619 par les particularités suivantes: La devanture et les côtés sont quadrillés en relief; la porte du foyer est garnie de mica, les portes de four et d'étuve sont munies de clenches. L'étuve a deux portes ouvrantes; le cendrier est d'une seule pièce, sans séparateur automatique de cendres et d'escarbilles.

DISPOSITIONS GÉNÉRALES COMMUNES AUX FOURNEAUX BOURGEOIS

N^{os} 916 à 919, 926 à 929, 936 à 939 et 946 à 949

Les fourneaux Bourgeois sont livrés, au type, avec foyer ovale à houille, porte à feu visible au foyer, barre nickelée sur le devant, boutons et clenches nickelés, colletière et couvercle de chaudière en cuivre nickelé pour les fourneaux à chaudière, avec dessus à taque mobile.

Sur demande, ils peuvent être fournis:


- 1^o Avec foyer mixte rétrécissable à houille et à bois.
- 2^o Avec couvercle de chaudière affleurant le dessus, pour les fourneaux à chaudière.
- 3^o Avec barre nickelée contournant la devanture et les côtés.
- 4^o Avec poignées torsades remplaçant les boutons des portes de four et d'étuve;
- 5^o Avec braisière (mais, dans ce cas, ils ne peuvent recevoir qu'une barre nickelée sur le devant). (Voir cet accessoire page 239);
- 6^o Avec dessus d'une seule pièce à grands trous, sans taque mobile (pour les n^{os} 916 à 919 et 926 à 929 seulement).

Voir la suite page suivante

Voir page 63 les fourneaux Bourgeois N^{os} 926 à 929 et 946 à 949

Modèles Déposés

FOURNEAUX BOURGEOIS (suite)



ENTIÈREMENT EN FONTE

Brevetés S. G. D. G.

avec intérieur des portes
simplement émaillé

N^{os} 936, 937, 938
ET 939

SANS CHAUDIÈRE

DISPOSITIONS PARTICULIÈRES AUX FOURNEAUX BOURGEOIS N^{os} 916 à 919, à chaudière et 936 à 939, sans chaudière

Les fourneaux N^{os} 916 à 919, à chaudière et 936 à 939, sans chaudière, se livrent au type: en fonte ordinaire. Sur demande, ils peuvent se fournir :

- 1^o Demi-nickelés, avec en plus comme parties nickelées : les colonnes d'angle, les pieds de devant et la guirlande du bas.
- 2^o Nickelés, avec en plus les encadrements des portes nickelés.
- 3^o Avec devanture et portes émaillées uni ou céramique.
- 4^o Avec devanture et portes et côtés en émail uni ou céramique } avec les mêmes parties nickelées
- 5^o Avec porte de foyer pleine et quadrillée. } qu'au type 2^o ci-dessus

DISPOSITIONS PARTICULIÈRES AUX FOURNEAUX BOURGEOIS N^{os} 926 à 929, à chaudière et 946 à 949, sans chaudière

Les fourneaux N^{os} 926 à 929, à chaudière et 946 à 949, sans chaudière, se livrent au type : Avec devanture et côtés émaillés ivoire, panneaux des portes en tôle émaillée et invariablement décorée polychrome sur fond ivoire et toujours nickelés. Jamais avec devanture en fonte ordinaire. Sur demande, ils peuvent se fournir :

- 1^o Avec devanture seule émaillée de toute couleur.
- 2^o Avec devanture et côtés émaillés de toute couleur.
- 3^o Avec porte de foyer pleine en tôle émaillée et décorée.

Voir les dispositions générales communes aux fourneaux bourgeois page précédente

NOTA. — Dans les commandes, bien désigner si l'on désire la devanture seule ou la devanture et les côtés émaillés.

DIMENSIONS DES FOURNEAUX BOURGEOIS		N ^o	916 926	917 927	918 928	919 929	936 946	937 947	938 948	939 949
Largeur totale avec barre nickelée cont. le dessus			» 855	» 930	1.020	1.120	» 780	» 820	» 905	» 960
Largeur du dessus			» 755	» 830	» 920	1.020	» 680	» 720	» 805	» 860
Profondeur du dessus			» 550	» 570	» 590	» 600	» 550	» 570	» 590	» 600
Hauteur			» 800	» 800	» 800	» 800	» 800	» 800	» 800	» 800
Circonférence extérieure de la buse			» 500	» 500	» 575	» 575	» 500	» 500	» 575	» 575
Contenance de la chaudière			10	15	17	22	»	»	»	»
Four	Largeur		» 295	» 330	» 370	» 410	» 295	» 330	» 370	» 410
	Profondeur		» 520	» 540	» 560	» 580	» 445	» 460	» 470	» 475
	Hauteur		» 240	» 240	» 240	» 240	» 240	» 240	» 240	» 240
Etuve	Largeur		» 295	» 330	» 370	» 410	» 295	» 330	» 370	» 410
	Profondeur		» 515	» 530	» 545	» 565	» 515	» 530	» 545	» 565
	Hauteur		» 170	» 170	» 170	» 170	» 170	» 170	» 170	» 170

Modèles Déposés

PREMIÈRE SÉRIE




FOURNEAUX BOURGEOIS (Suite)


ENTIÈREMENT EN FÖNTE. Brevetés S. G. D. G.

AVEC INTÉRIEUR DES PORTES EN TOLE ÉMALLÉE ET DÉCORÉE

N^{os} 926, 927, 928, 929 avec chaudière



N^{os} 946, 947, 948, 949 sans chaudière



Voir la description et les dimensions pages précédentes.

Modèles Déposés

CUISINIÈRES AVEC BOUILLEUR EN TOLE SOUDÉE

POUR DISTRIBUTION D'EAU CHAUDE

RENSEIGNEMENTS GÉNÉRAUX

Ces cuisinières spéciales, munies d'un bouilleur très robuste en tôle d'acier soudée au chalumeau oxydrique, permettent l'installation très économique d'un service d'eau chaude dans les maisons bourgeoises, hôtels, etc.

Deux tubulures munies de coudes filetés au pas de 33/2 partent du bouilleur et débouchent à l'arrière de la cuisinière. La tubulure inférieure amène l'eau froide au bouilleur, l'eau chaude sort par la tubulure supérieure.

Les tuyaux aboutissant au bouilleur peuvent être amenés, soit verticalement, soit horizontalement, à droite ou à gauche.

Toutes ces cuisinières ont le foyer rectangulaire. Elles ne reçoivent pas de chaudière ordinaire, sauf pour les N° 660 et 661 toujours livrées avec cet accessoire.

Nous donnons plus loin la description des différents appareils nécessaires pour assurer concurremment avec les cuisinières à bouilleur le bon fonctionnement d'une distribution d'eau chaude.

Il est bon de vider souvent l'ensemble du service d'eau chaude afin de faire partir les boues et dépôts risquant de boucher les tuyaux. Il est nécessaire de nettoyer l'intérieur du bouilleur au moyen de l'autoclave placé derrière.

Nota. — Les accessoires de distribution d'eau chaude ne sont livrés avec les cuisinières à bouilleur que **sur demande**.

EXEMPLES D'UN SERVICE DE DISTRIBUTION D'EAU CHAUDE

au moyen d'une Cuisinière à Bouilleur

Les deux schémas représentés page suivante montrent l'application d'un fourneau à bouilleur N° 870 ou 871 à la production de l'eau nécessaire pour alimenter : salle de bains, water-closets, lavabos, éviers, etc.

Le tracé en trait plein simple indique la tuyauterie d'eau froide ; le tracé en trait pointillé indique la tuyauterie d'eau chaude ; le tracé en traits pleins doubles indique le circuit : bouilleur et serpentin.

Ces deux schémas ne sont donnés qu'à titre d'indication pour faire comprendre le fonctionnement de l'installation, car la façon de distribuer l'eau varie avec la disposition des lieux.

PREMIER EXEMPLE

Dans le premier système, l'eau froide sous pression, fournie soit par la canalisation de la ville, soit par un réservoir, arrive par le tuyau **F** à gauche de la cuisinière. Elle monte verticalement jusqu'en haut pour se rendre dans un petit réservoir **G** muni d'un robinet à flotteur et d'un trop-plein **D**.

De ce petit réservoir, l'eau froide descend verticalement pour se rendre dans le bas d'un grand réservoir **B** hermétiquement clos placé à droite de la cuisinière, d'où elle passe dans le bouilleur de la cuisinière.

Cette canalisation d'eau froide est marquée **F** sur la gravure. Elle alimente par des branchements les lavabos, water-closets, baignoires, etc., situés sur son parcours. Un robinet d'arrêt **R** placé sur la conduite principale, à gauche de la cuisinière, permet d'interrompre l'arrivée de l'eau.

L'eau froide amenée dans le bouilleur de la cuisinière par la tubulure inférieure s'y chauffe et sort par la tubulure supérieure par le tuyau **K** pour entrer dans le réservoir **B** par la partie supérieure.

De ce réservoir **B**, l'eau chaude monte par le tuyau **C** jusqu'à la hauteur nécessaire pour alimenter directement, ou au moyen de branchements, les lavabos, éviers, baignoires, etc. situés sur son parcours figuré en pointillé noir. L'eau utilisée est remplacée au fur et à mesure par le réservoir à flotteur **G**, de sorte que le plein existe constamment dans la tuyauterie.

Ce système qui est le plus économique au point de vue des frais d'installation présente cependant quelques inconvénients. En effet, l'eau du bouilleur de la cuisinière, chauffée à une forte température et constamment renouvelée, dépose le tartre qu'elle contient sur les parois du bouilleur, constituant un encrassement progressif nuisible à la durée de cet organe, au bon fonctionnement du système, et nécessitant en tous cas des nettoyages très fréquents du bouilleur.

DEUXIÈME EXEMPLE

Dans le deuxième système dont le schéma est figuré au bas de la page suivante, l'eau du bouilleur n'est jamais renouvelée, ce qui supprime les dépôts de tartre.

Cette eau va chauffer l'eau du réservoir **B**, en circulant dans un serpentin, pour revenir ensuite au bouilleur. Un petit réservoir **H** à flotteur, placé généralement au plafond de la cuisine, sert de vase d'expansion et d'alimentation au circuit constitué par le bouilleur et le serpentin ; ce petit réservoir **H** est alimenté en eau froide par la canalisation générale, par le tuyau **T** ; il doit être muni d'un trop-plein **E**. (Le circuit du bouilleur est figuré en traits doubles sur le schéma).

L'eau à chauffer dans le réservoir **B** ne passe plus dans le bouilleur ; elle est fournie comme dans le premier exemple par un petit réservoir **G** à flotteur et trop-plein, d'où elle descend dans le bas du réservoir **B**, où elle s'échauffe pour monter par le tuyau **C** et alimenter les lavabos, éviers, baignoires, etc., comme dans le premier exemple.

PREMIERE SERIE

